



Landesärztekammer Hessen
Körperschaft des öffentlichen Rechts

LÄKH

Hessisches Weiterbildungsregister

Berichtsjahr 2025



Landesärztekammer Hessen
Stabsstelle Qualitätssicherung
Zentrales Mitgliederdatenmanagement
Ärztliche Geschäftsführung



- **Welche** Ärztinnen und Ärzte befinden sich **wo** in Weiterbildung?
 - In welchen Weiterbildungsstätten befinden sich **keine** Ärztinnen und Ärzte in Weiterbildung (ÄiW)?
- **Rechtliche Weichen (Kammerrecht):**
- **(Hessische WBO):** Alle Befugten sind verpflichtet, ihre ÄiW der LÄKH anzuzeigen
 - **(Berufsordnung):** Mitglieder sind verpflichtet, an Maßnahmen zur Sicherung der Qualität der ärztlichen Tätigkeit teilzunehmen und der Ärztekammer erforderliche Auskünfte zu erteilen.



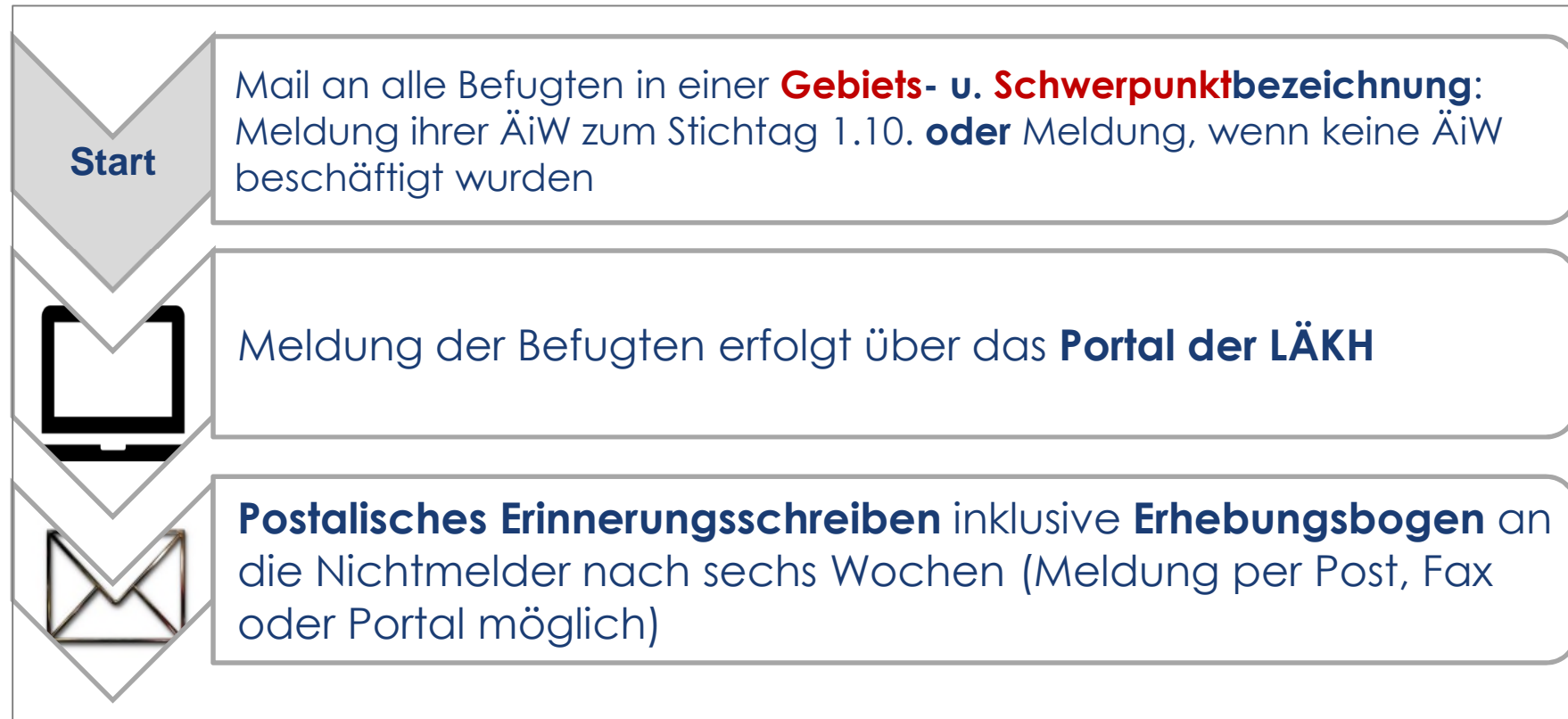
2013 → Start des hessischen
Weiterbildungsregisters

→ Erhebung findet **1x jährlich** statt





Durchführung & Rekrutierung





Was müssen die Befugten melden?



Angaben zu den ÄiW:

- EFN der ÄiW
- Wochenarbeitszeit der ÄiW
- Mutterschutz/ Elternzeit



Keine ÄiW (Nullmeldung):

- Nullmeldung angeben



Aktuell


Angaben zur Befugnis

- Änderungen der Befugnis
(Ruhestand, Ausscheidung, Adressänderung)



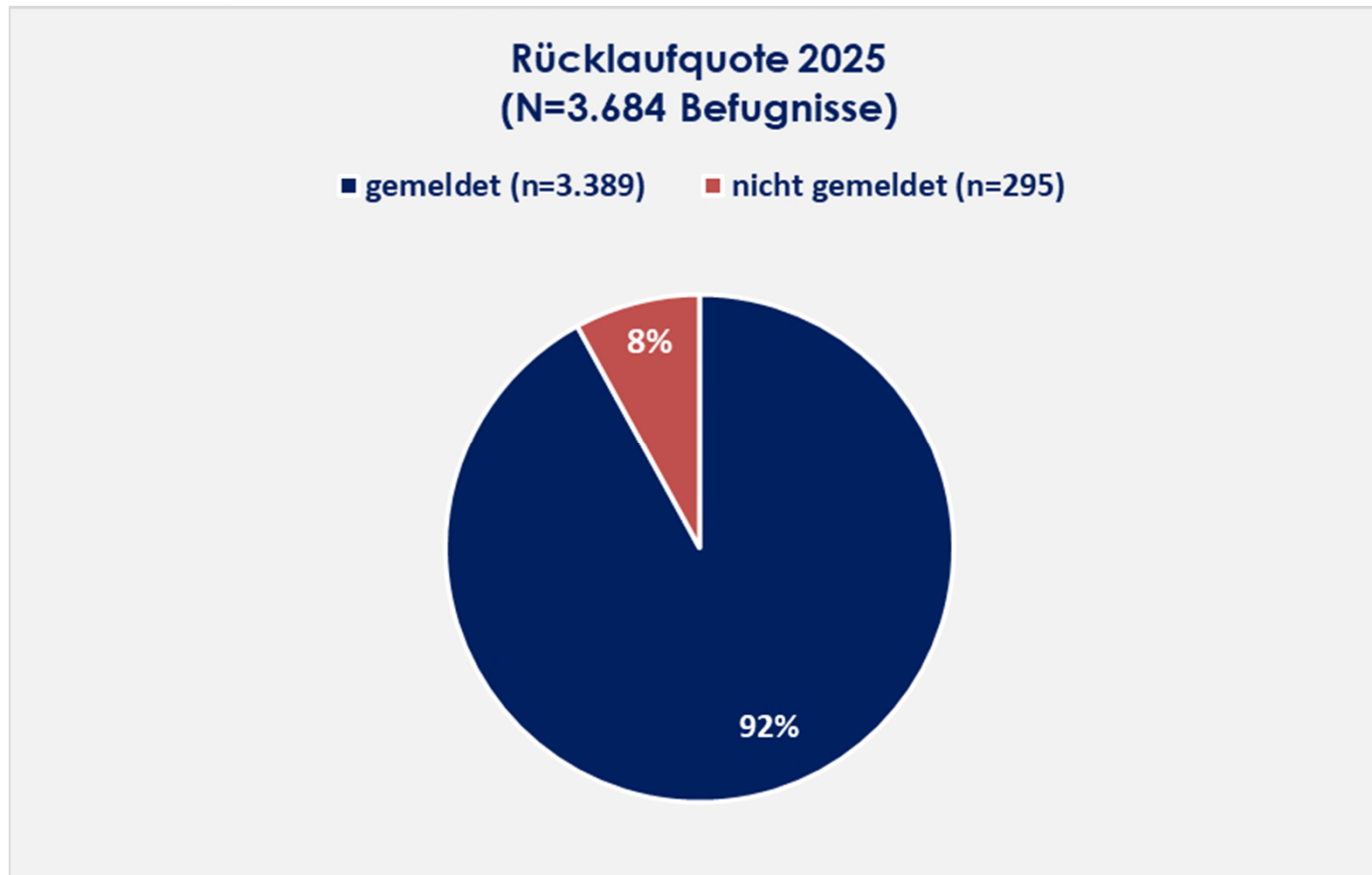


Zentrale Ergebnisse





Gesamte Rücklaufquote (Gebiets- u. Schwerpunktbezeichnung)





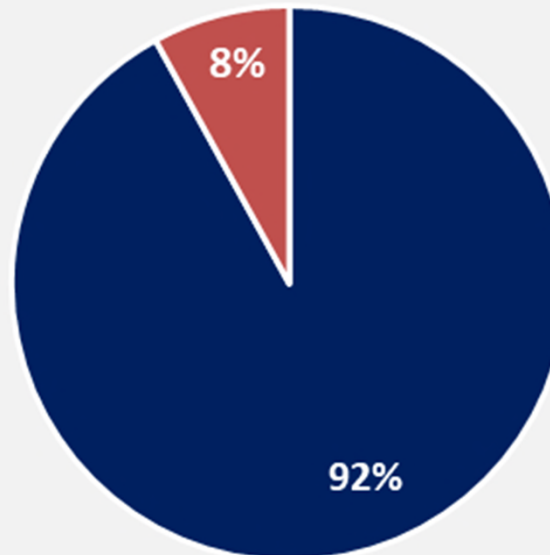
Gebietsbezeichnungen

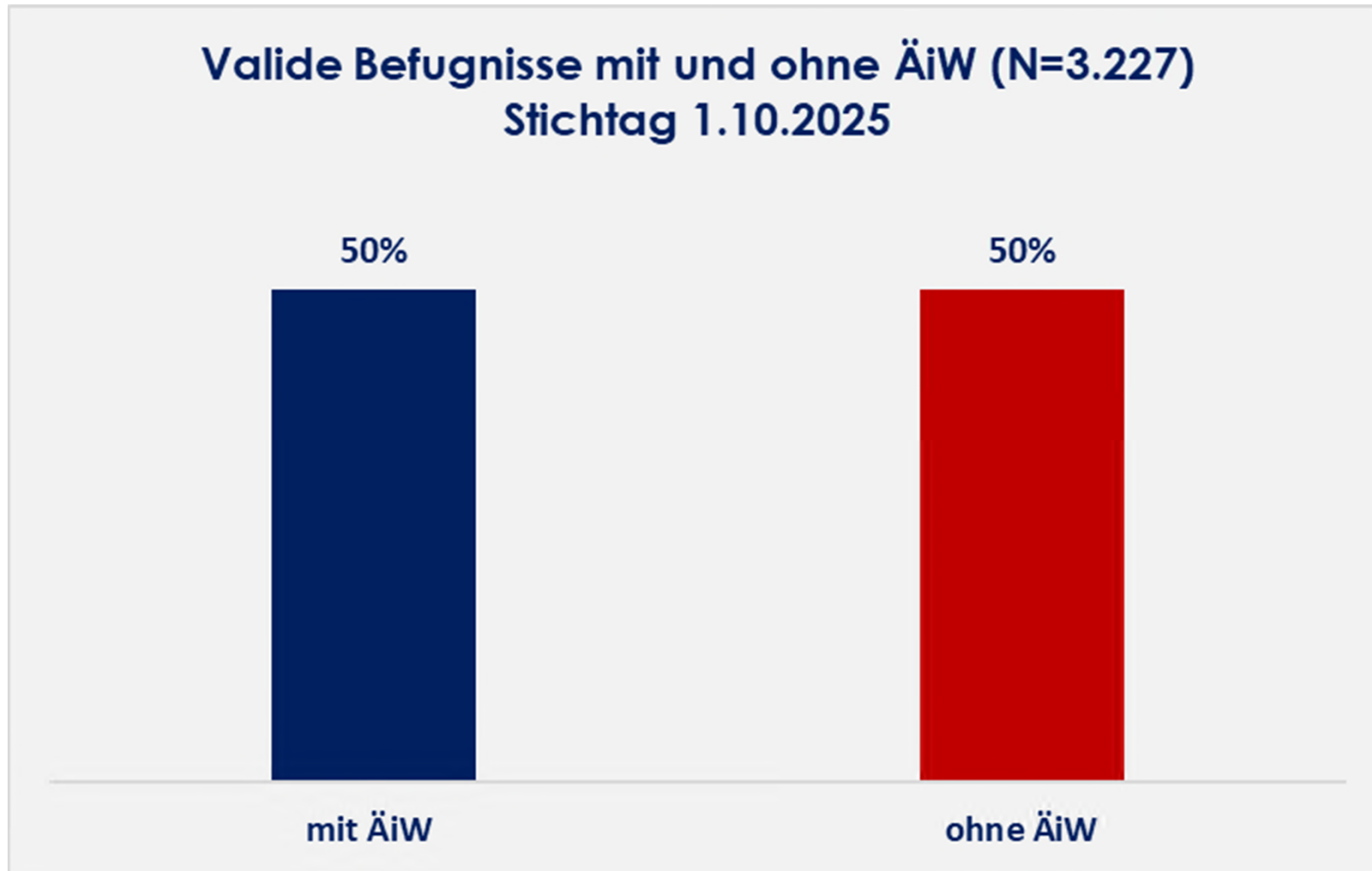




Rücklaufquote 2025 (N=3.585)

■ gemeldet (n=3.303) ■ nicht gemeldet (n=282)



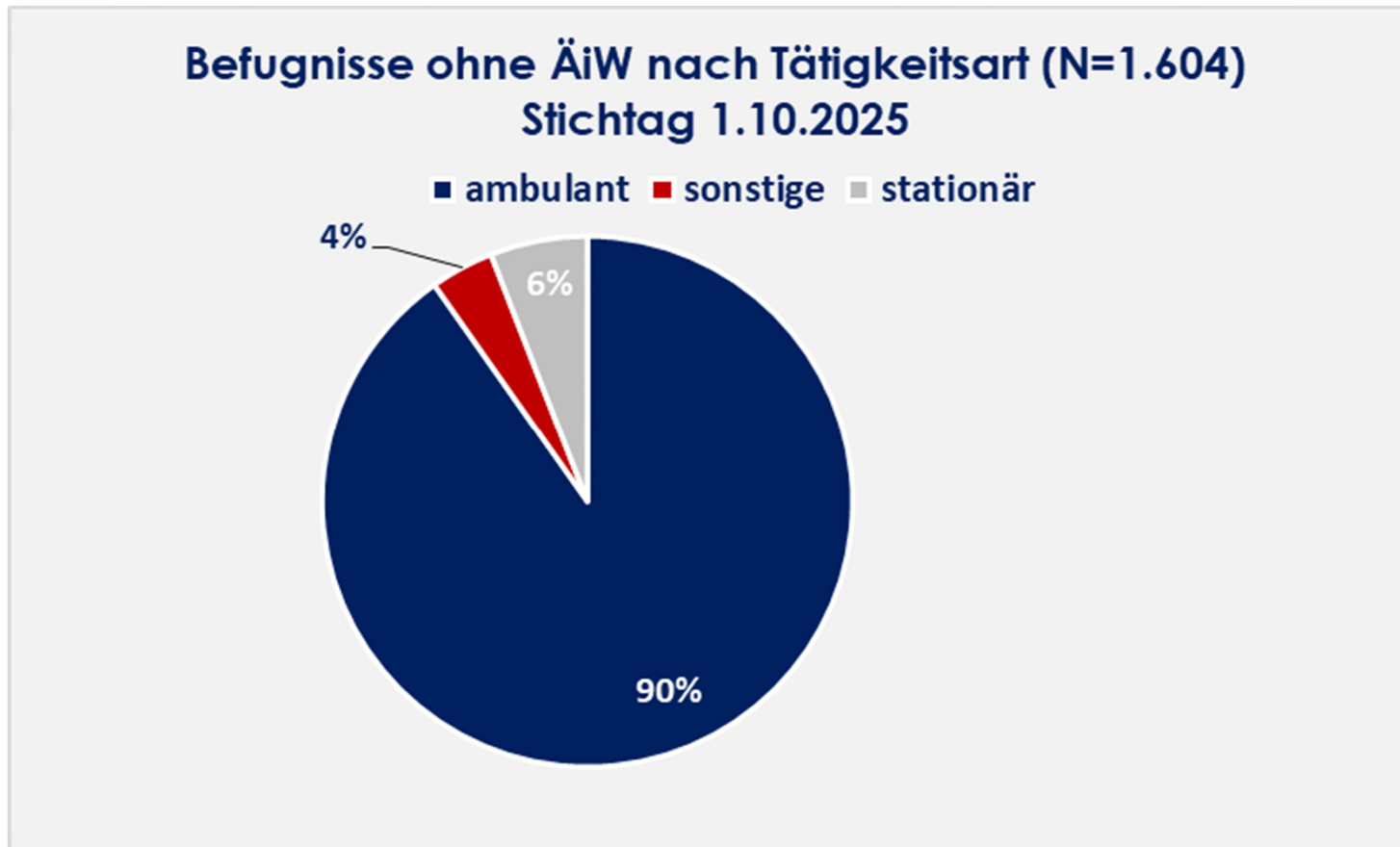




Anteil an Befugnissen ohne ÄiW (N=1.604) nach Fachgebieten (→ Top 6 der großen Fachgebiete)

Fachgebiete	Anteil ohne ÄiW [%]
Kinder- und Jugendmedizin	62%
Frauenheilkunde und Geburtshilfe	59%
Allgemeinmedizin	56%
Gebiet Innere Medizin	53%
Gebiet Chirurgie	38%
Anästhesiologie	30%





sonstige Einrichtungen: Ärztevereine, Arbeitsmedizinischer Dienst, Arzthelferinnenausbildungsstätte, Berufsschule, Regierungsbehörde, Bundeswehr, Firma, Gemeinde, Gesundheitsamt, Gruppe, Institut, Pflegeheim, Pharmafirma, Sanatorium, Sachgebiet oder Verband.





Ärztinnen und Ärzte in Weiterbildung (ÄiW)





Angaben zu den Ärztinnen und Ärzten in WB (ÄiW)

Merkmale	Daten 2025
Anzahl ÄiW	N=7.031 (ohne Mutterschutz/EZ)
Alter	Ø 34,5 Jahre Median: 33,0 Jahre - Ø 34,5 Jahre (männlich) - Ø 34,4 Jahre (weiblich)
Geschlecht	43 % männlich 57 % weiblich
Bereits erworbene Facharztqualifikation	12 % aller ÄiW , davon - 48% männlich 52 % weiblich - Ø 40,6 Jahre Median: 39,0 Jahre





Anzahl an ÄiW nach Fachgebieten (N=7.031) Stichtag 1.10.2025



	Anz
Innere Medizin (Gebiet)	1832
Chirurgie (Gebiet)	1056
Anästhesiologie	755
Psychiatrie und Psychotherapie	479
Allgemeinmedizin	473
Neurologie	396
Kinder- und Jugendmedizin	348
Frauenheilkunde und Geburtshilfe	346
Radiologie	156
Haut- und Geschlechtskrankheiten	147
Arbeitsmedizin	147
Urologie	138
Augenheilkunde	137
Psychosomatische Medizin und Psychotherapie	123
Kinder- und Jugendpsychiatrie und -psychotherapie	91
Hals-Nasen-Ohrenheilkunde	74
Neurochirurgie	58

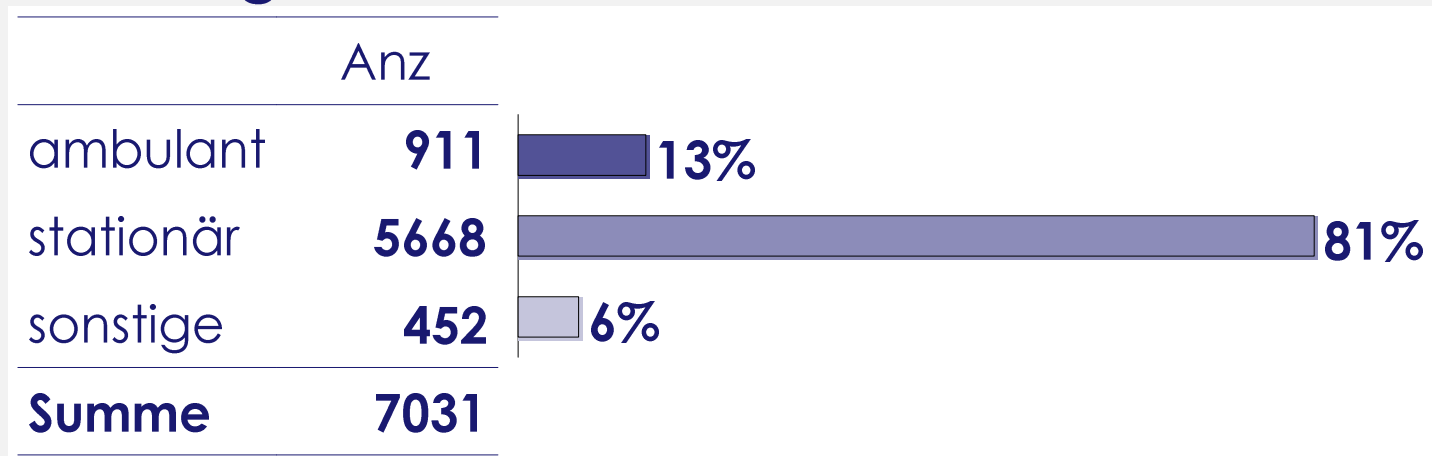
Öffentliches Gesundheitswesen	45
Pathologie	41
Strahlentherapie	34
Laboratoriumsmedizin	28
Nuklearmedizin	24
Mund-Kiefer-Gesichtschirurgie	24
Transfusionsmedizin	18
Rechtsmedizin	18
Mikrobiologie, Virologie und Infektionsepidemiologie	11
Physikalische und Rehabilitative Medizin	10
Humangenetik	7
Hygiene und Umweltmedizin	6
Anatomie	4
Phoniatrie und Pädaudiologie	2
Neuropathologie	2
Pharmakologie und Toxikologie	1
Summe	7031*

* ohne Doppler u. Mutterschutz/Elternzeit





Anteil ÄiW nach Tätigkeitsart (N=7.031) Stichtag 1.10.2025

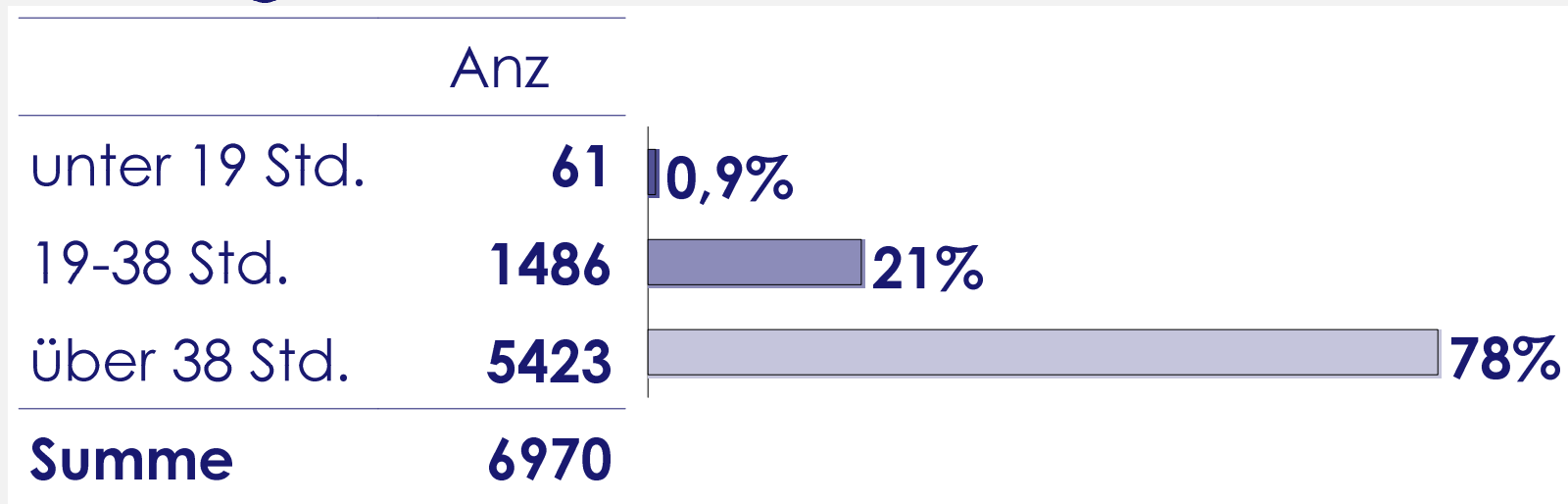


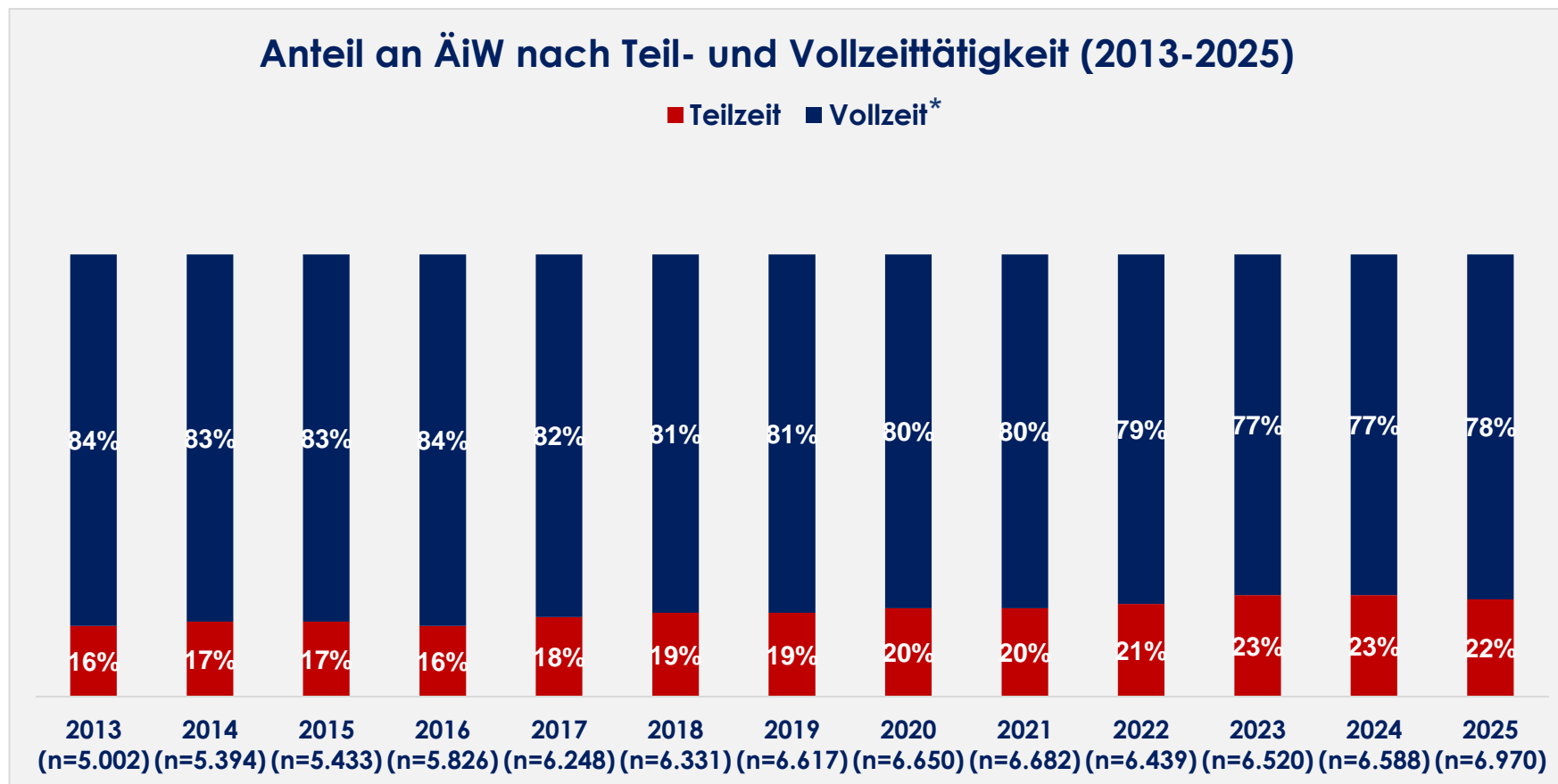
sonstige Einrichtungen: Ärztevereine, Arbeitsmedizinischer Dienst, Arzthelferinnenausbildungsstätte, Berufsschule, Regierungsbehörde, Bundeswehr, Firma, Gemeinde, Gesundheitsamt, Gruppe, Institut, Pflegeheim, Pharmafirma, Sanatorium, Sachgebiet oder Verband.





Vertragliche Wochenarbeitszeit (N=6.970) Stichtag 1.10.2025





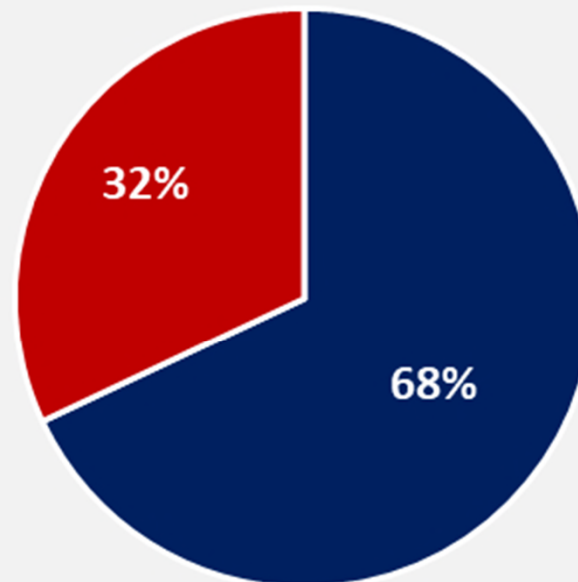
* Vollzeit (bis 2022): > 37 Wochenstunden
Vollzeit (seit 2023): > 38 Wochenstunden





Anteil an ÄiW nach Staatsangehörigkeit (N=7.031) Stichtag 1.10.2025

■ Deutscher Pass ■ Ausländischer Pass





Ausländische und deutsche ÄiW nach Geschlecht Stichtag 1.10.2025

ÄiW mit ausländischen Pass nach Geschlecht (n=2.232)

	Anz	
männlich	1138	51%
weiblich	1094	49%
Summe	2232	

ÄiW mit deutschen Pass nach Geschlecht (n=4.798)

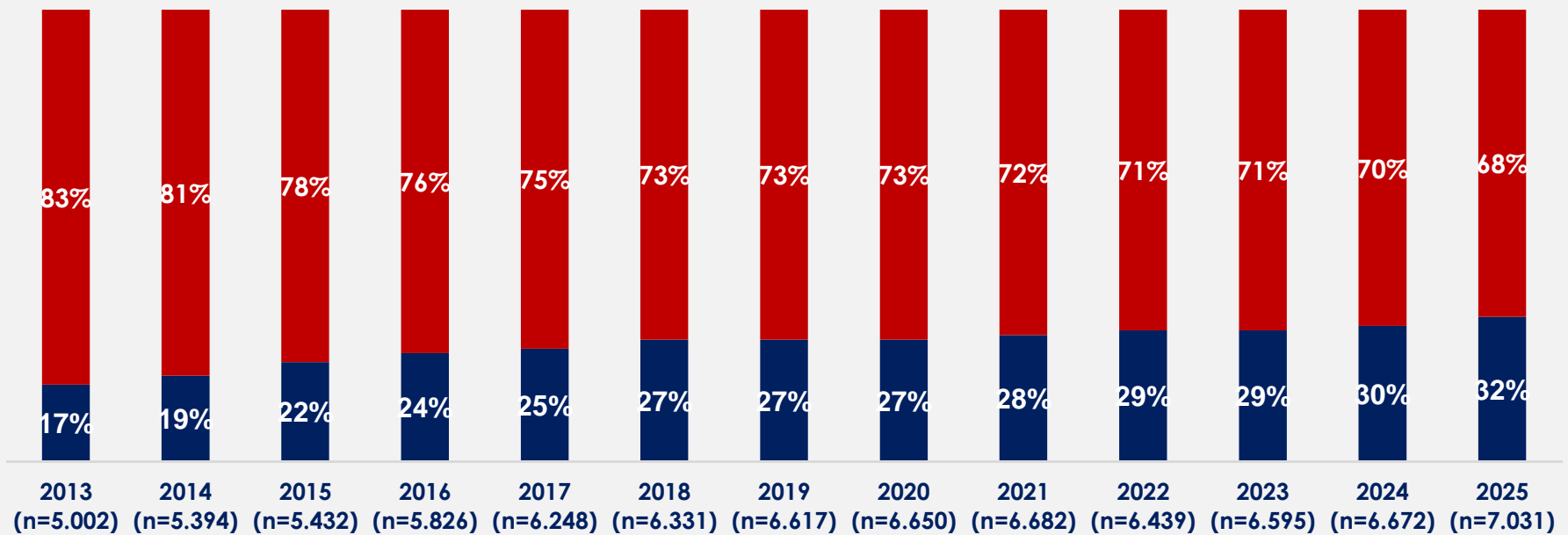
	Anz	
männlich	1874	39%
weiblich	2924	61%
Summe	4798	





Anteil an ÄiW mit deutscher vs. nicht-deutscher Staatsangehörigkeit (2013-2025)

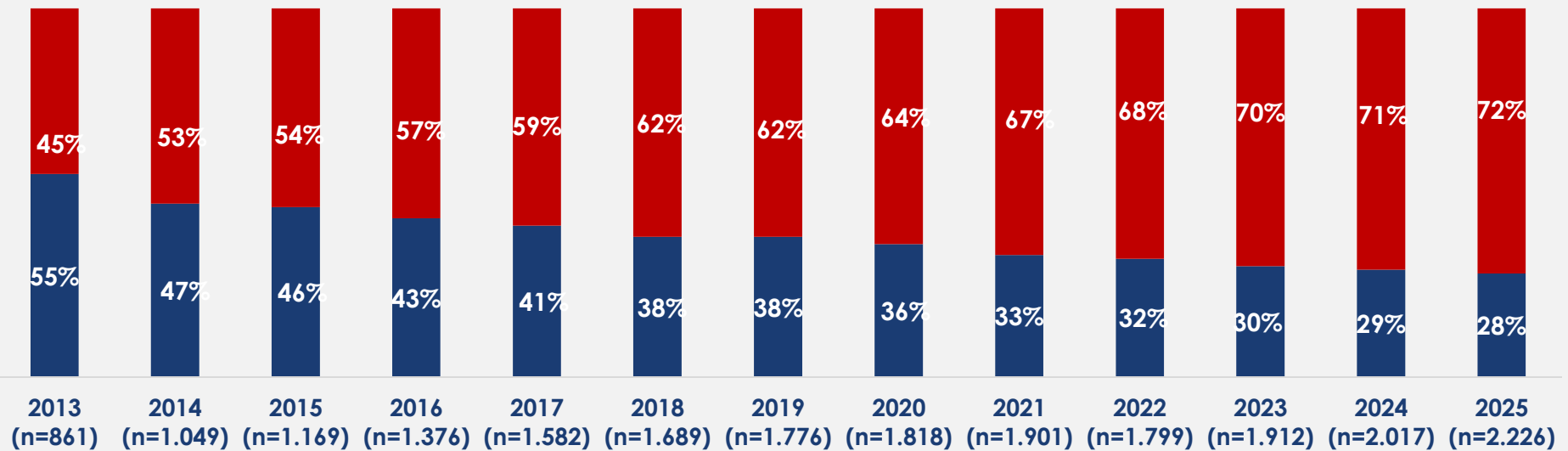
■ nicht-deutsche Staatsangehörigkeit ■ deutsche Staatsangehörigkeit






ÄiW mit nicht-deutschen Pass nach EU- und Nicht-EU-Staatsangehörigkeit (2013-2025)

■ EU-Bürger ■ Nicht-EU-Bürger





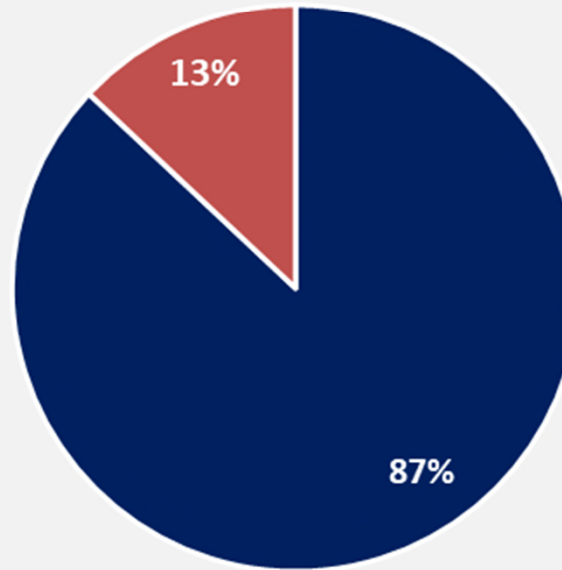
Schwerpunktbezeichnungen





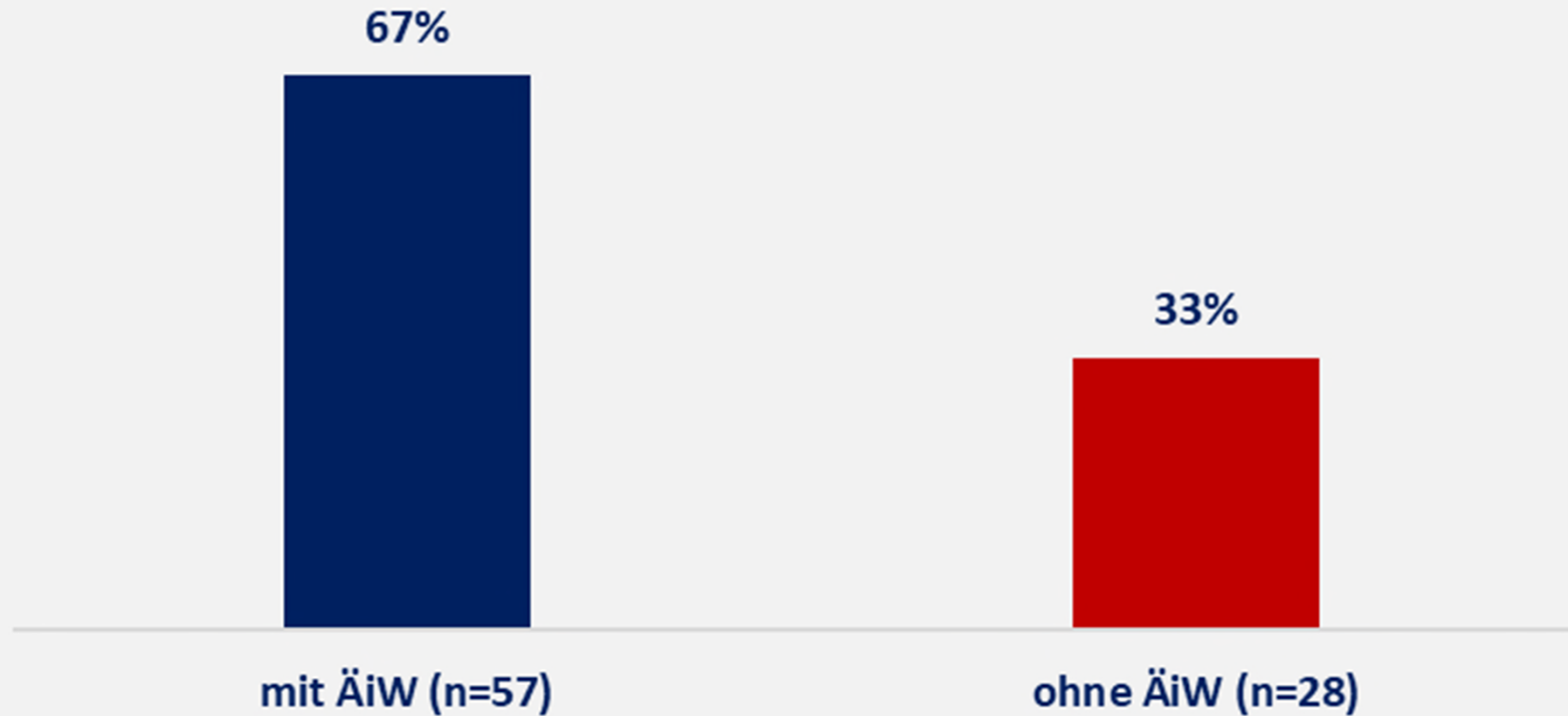
Rücklaufquote 2025 (N=99 Befugnisse)

■ gemeldet (n=86) ■ nicht gemeldet (n=13)





Valide Befugnisse mit und ohne ÄiW (N=85) Stichtag 1.10.2025

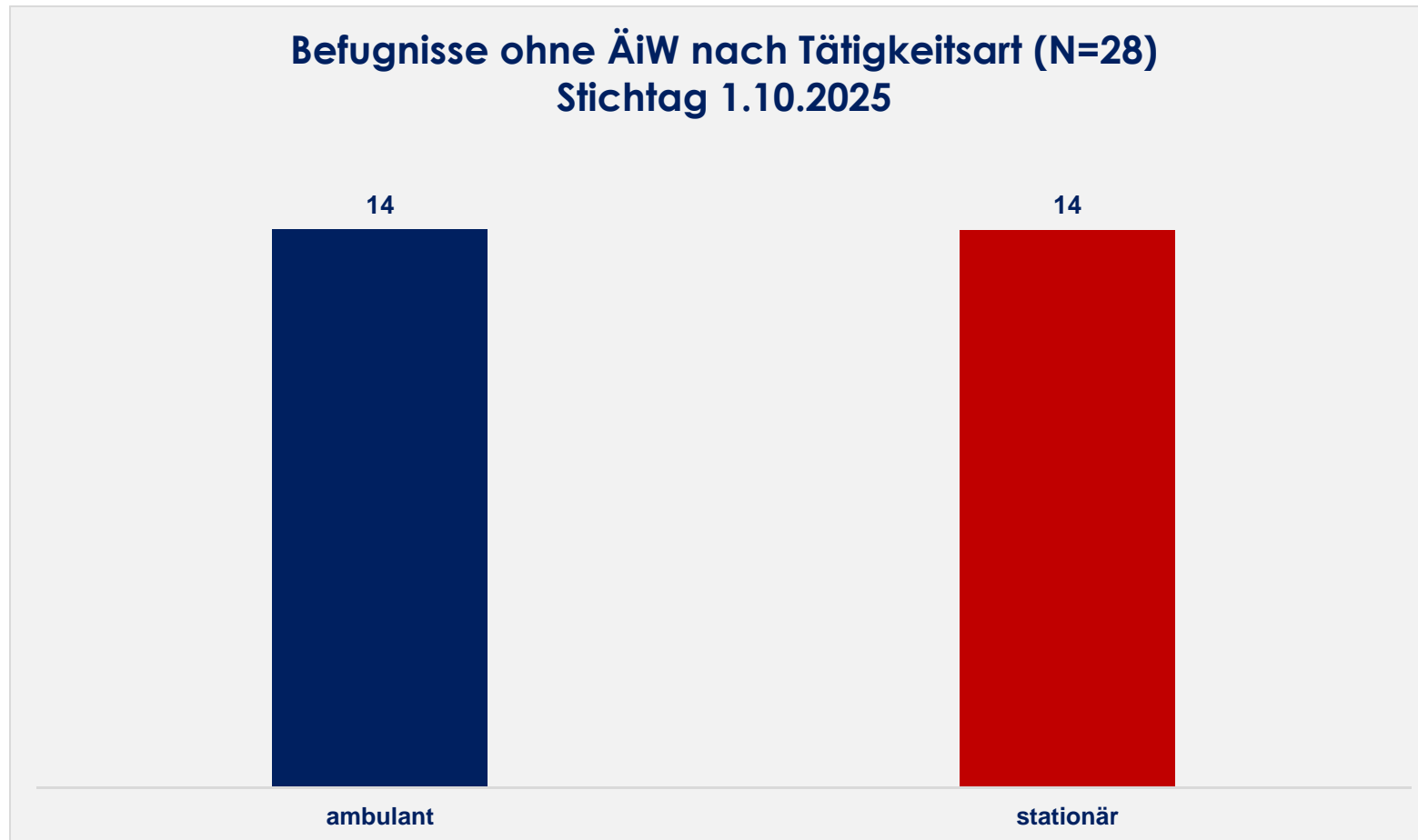




Anzahl an Befugnissen ohne ÄiW nach Schwerpunktbezeichnung (n=28) Stichtag 1.10.2025

Schwerpunktbezeichnung	Anzahl ohne ÄiW [n]
Gynäkologische Endokrinologie und Reproduktionsmedizin	5
Neuropädiatrie	5
Kinder- und Jugend-Kardiologie	4
Neuroradiologie	4
Gynäkologische Onkologie	3
Forensische Psychiatrie	2
Neonatologie	2
Spezielle Geburtshilfe und Perinatalmedizin	2
Kinder-Hämatologie und -Onkologie	1
Kinder- und Jugend-Hämatologie und -Onkologie	0
Kinder- und Jugendradiologie	0
Kinderradiologie	0







Angaben zu den Ärztinnen und Ärzten in WB (ÄiW)

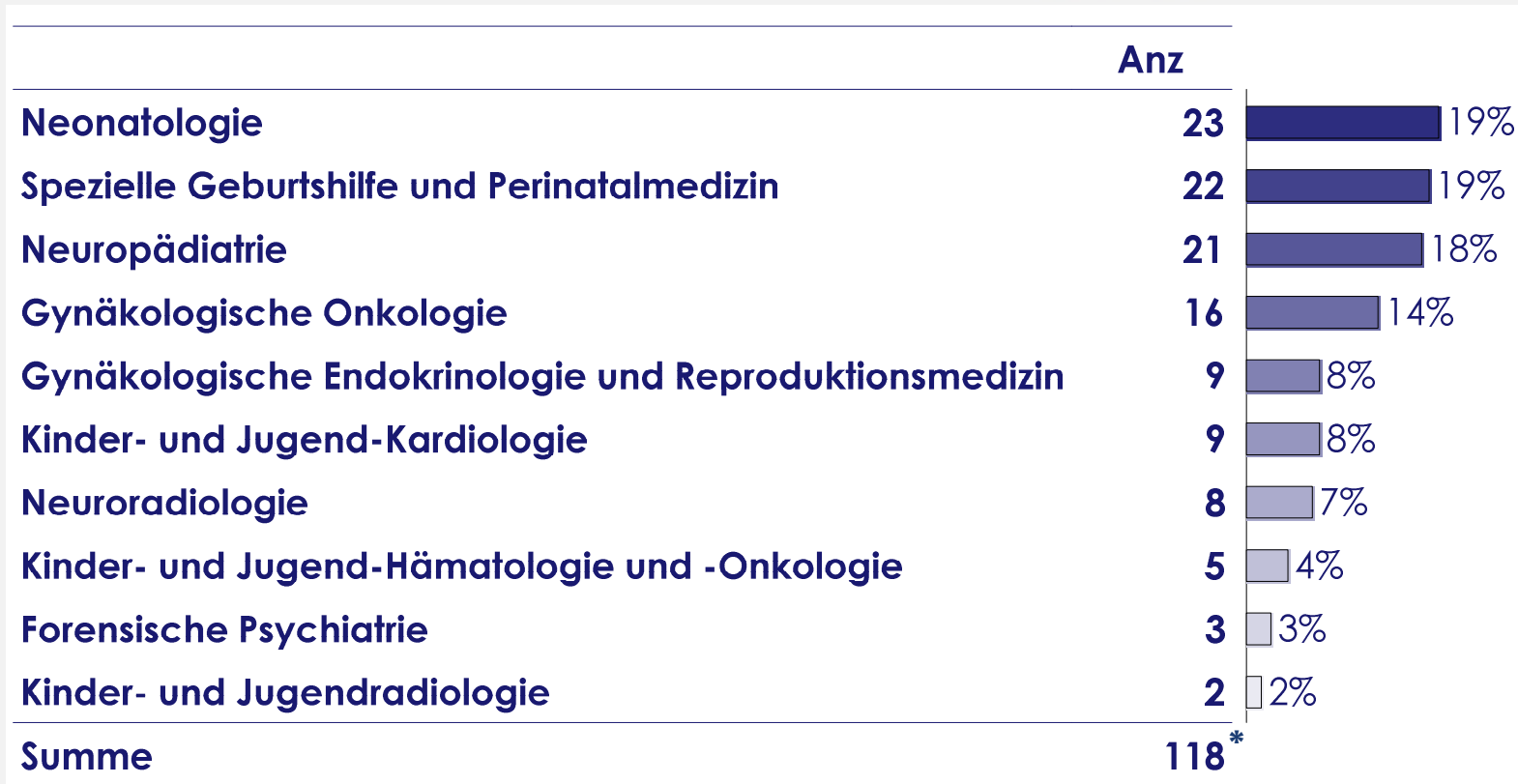
Merkmale	Daten 2025
Anzahl ÄiW	N=118 (ohne Mutterschutz/EZ)
Alter (N=118)	Ø 39,9 Jahre Median: 39,0 Jahre - Ø 39,7 Jahre (männlich) - Ø 40,0 Jahre (weiblich)
Geschlecht (N=118)	26 % männlich (n=31) 74 % weiblich (n=87)





Schwerpunktbezeichnungen

Anzahl an ÄiW nach SP-Bezeichnungen (N=118)
Stichtag 1.10.2025



* exkl. Doppler u. Mutterschutz/Elternzeit





ÄiW nach Tätigkeitsart (N=118) Stichtag 1.10.2025

	Anz	
stationär	104	88%
ambulant	11	9%
sonstige	3	3%
Summe	118	

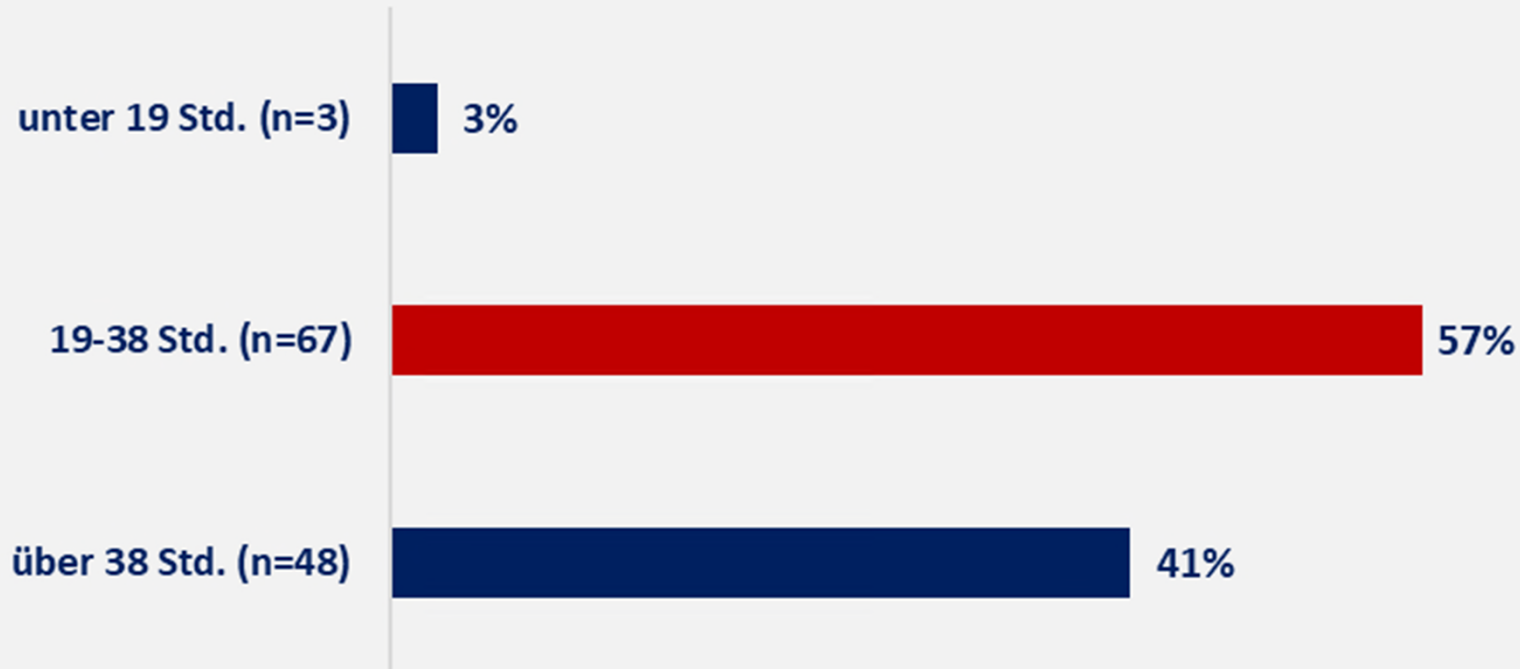


sonstige Einrichtungen: Ärztevereine, Arbeitsmedizinischer Dienst, Arzthelferinnenausbildungsstätte, Berufsschule, Regierungsbehörde, Bundeswehr, Firma, Gemeinde, Gesundheitsamt, Gruppe, Institut, Pflegeheim, Pharmafirma, Sanatorium, Sachgebiet oder Verband.



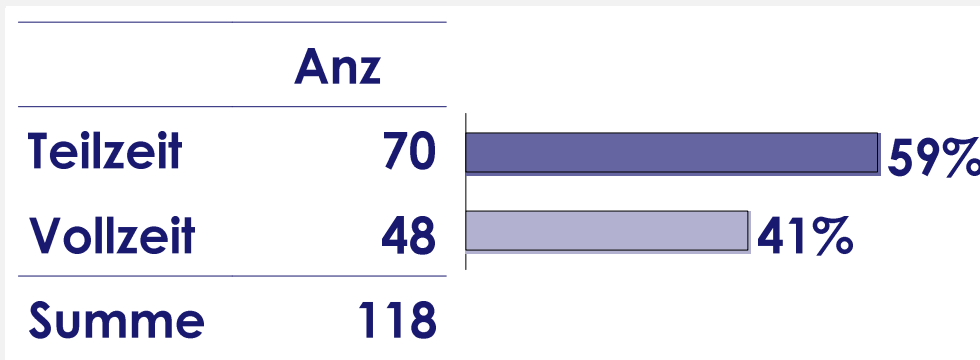


Vertragliche Wochenarbeitszeit (N=118) Stichtag 1.10.2025

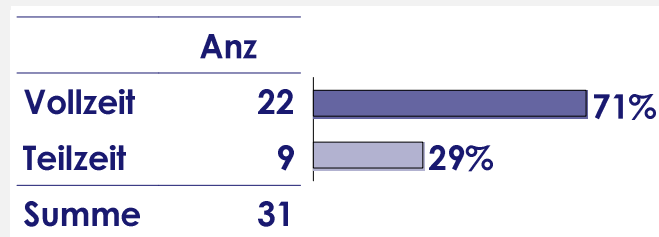




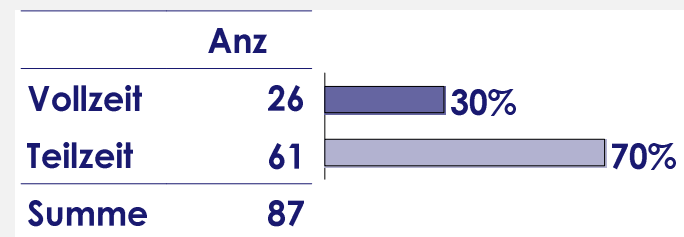
Voll- und Teilzeittätigkeit (N=118) Stichtag 1.10.2025



Voll- und Teilzeittätigkeit Subgruppe „männlich“ (n=31)

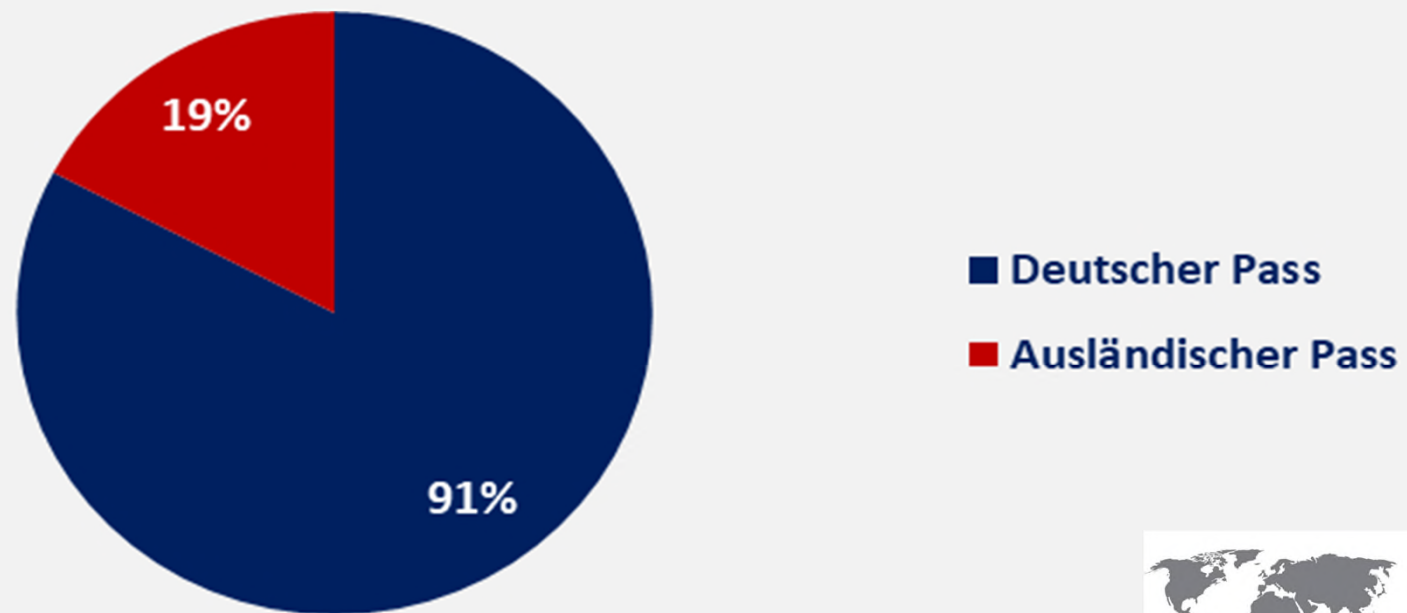


Voll- und Teilzeittätigkeit Subgruppe „weiblich“ (n=87)





Anteil an ÄiW nach Staatsangehörigkeit (N=118) Stichtag 1.10.2025





Ausländische und deutsche ÄiW nach Geschlecht Stichtag 1.10.2025

ÄiW mit ausländischen Pass nach
Geschlecht (n=22)
Stichtag 1.10.2025

	Anz	
weiblich	14	64%
männlich	8	36%
Summe	22	



ÄiW mit deutschen Pass nach Geschlecht (n=96)
Stichtag 1.10.2025

	Anz	
weiblich	73	76%
männlich	23	24%
Summe	96	





→ Nächste Erhebung: **Oktober 2026**





Kontakt:

Stabsstelle Qualitätssicherung

**Landesärztekammer Hessen
Hanauer Landstraße 152
60314 Frankfurt am Main
E-Mail: qs@laekh.de
Tel.: 069 97672-195**

