Landesärztekammer Hessen
Körperschaft des öffentlichen Rechts

# Mitgliederstatistiken der Landesärztekammer Hessen

Die nachfolgend erstellten Statistiken beziehen sich auf den Datenbestand der Landesärztekammer Hessen und werden monatlich aktualisiert.
Wir freuen uns, wenn Sie sich als Ärztinnen und Ärzte an der Pflege und somit auch der Aktualität der Daten aktiv beteiligen, indem Sie uns einen Wechsel Ihres Arbeitsplatzes, Ihrer Tätigkeit oder Ihres Wohnortes zeitnah mitteilen. Durch aktuelle Daten können wir z. B. Engpässe in der Patientenversorgung frühzeitig erkennen und ggfs. Maßnahmen und Aufklärungsarbeit leisten.
Bitte nutzen Sie daher die auf unserer Website und in unserem Portal angebotenen Möglichkeiten zur Datenermittlung:
- Informationen zur Änderungsmeldung:
  https://www.laekh.de/fuer-aerztinnen-und-aerzte/mitgliedschaft/aenderungsmeldung
- Änderungsmeldung über das Portal:
  https://portal.laekh.de/pages/mitglieder/meldedaten.do

Mit freundlichen Grüßen

Abteilung ZMD der Landesärztekammer Hessen

# Inhaltsverzeichnis

**Mitgliederverteilung auf die Bezirke** **3**
**Altersverteilung der Mitglieder - Übersicht** **4**
**Mitgliederverteilung nach Tätigkeitsbereich** **5**
Altersverteilung der Mitglieder mit Bereich 'Ambulant/Praxis' **6**
Altersverteilung der Mitglieder mit Bereich 'Behörden/KdöR' **7**
Altersverteilung der Mitglieder mit Bereich 'Stationär/Krhs.' **8**
Altersverteilung der Mitglieder mit Bereich 'nichtärztl.Tät.' **9**
Altersverteilung der Mitglieder mit Bereich 'sonst.ärztl.Tät' **10**
**Mitglieder je Tätigkeitsart und Tätigkeit** **11**
**Ärztliche / Nicht-ärztliche Tätigigkeit** **12**
**Ärztinnen und Ärzte in Hessen ohne ärztliche Tätigkeit** **13**

Herausgeber:
Landesärztekammer Hessen
Hanauer Landstr. 152
60314 Frankfurt

(C) Landesärztekammer Hessen, 2024
http://www.laekh.de/impressum

Monatsstatistik
Datenbestand: 01.07.2024 02:30
Version: 20210715
https://wiki.laekh.de/display/stat/Automatisierte+Monatsstatistik

# Mitgliederverteilung auf die Bezirke

(Stand 01.07.2024 02:30)

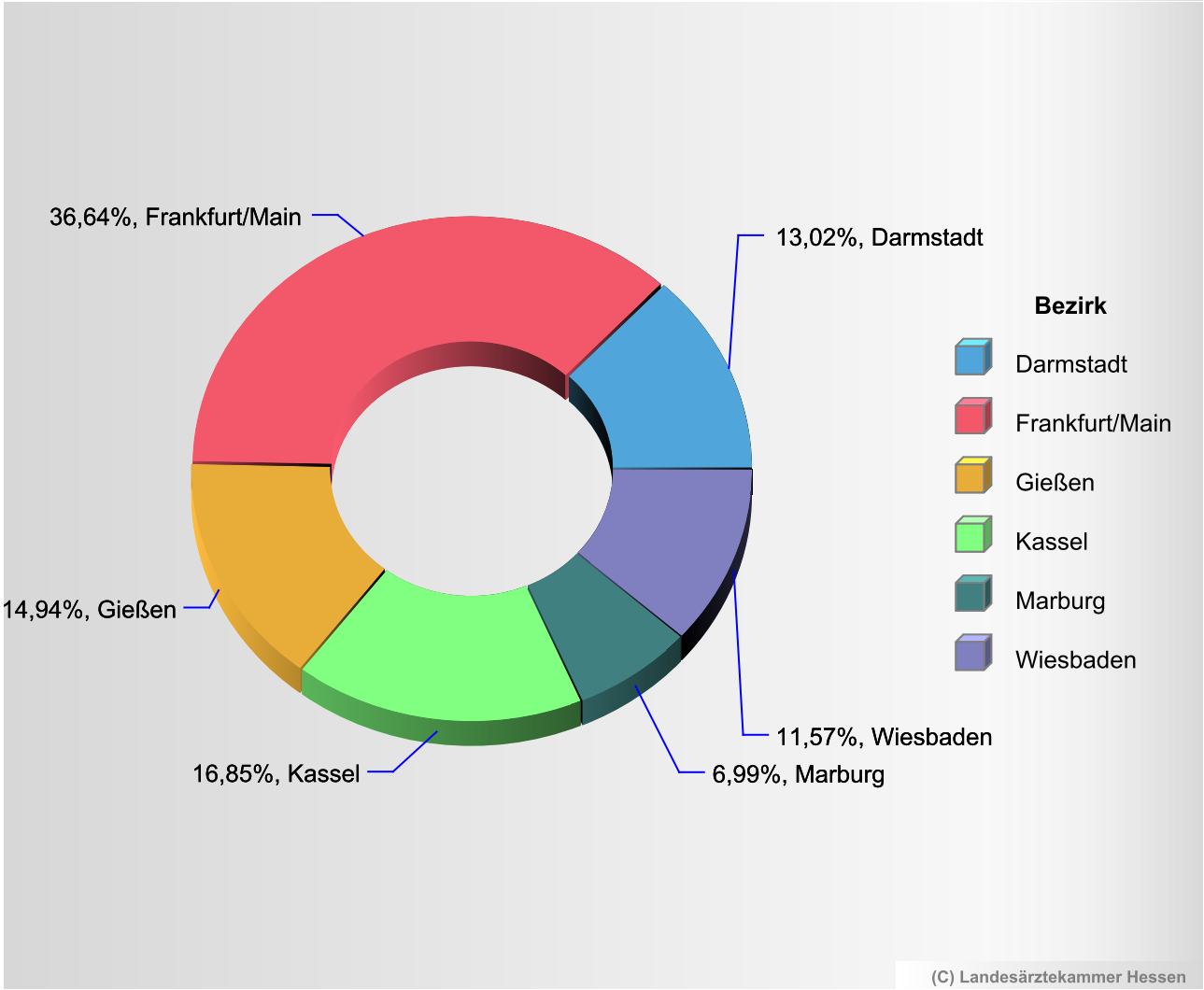


| Bezirk | Gesamt | Prozent |
|---|---|---|
| Darmstadt | 5.256 | 13,02% |
| Frankfurt/Main | 14.794 | 36,64% |
| Gießen | 6.033 | 14,94% |
| Kassel | 6.805 | 16,85% |
| Marburg | 2.823 | 6,99% |
| Wiesbaden | 4.671 | 11,57% |
| Summe | 40.382 | 100 % |

# Altersverteilung der Mitglieder

(Stand 01.07.2024 02:30)

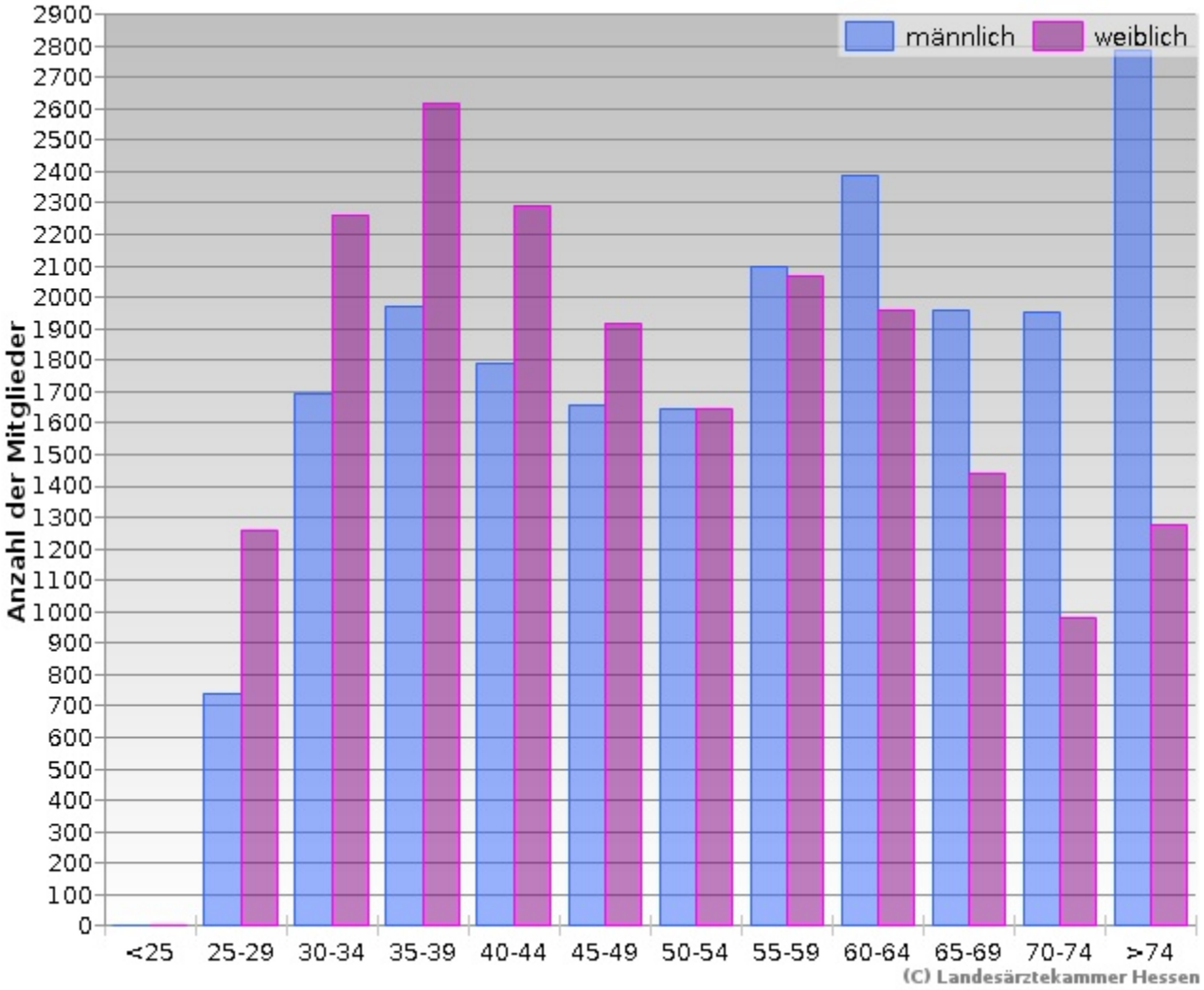


Altersgruppe in Jahren

| Altersgruppe | männlich | weiblich | Gesamt |
|---|---|---|---|
| <25 | 3 | 0 | 3 |
| 25-29 | 737 | 1.259 | 1.997 |
| 30-34 | 1.691 | 2.260 | 3.951 |
| 35-39 | 1.972 | 2.618 | 4.590 |
| 40-44 | 1.787 | 2.293 | 4.080 |
| 45-49 | 1.657 | 1.917 | 3.574 |
| 50-54 | 1.645 | 1.643 | 3.288 |
| 55-59 | 2.098 | 2.068 | 4.166 |
| 60-64 | 2.386 | 1.956 | 4.342 |
| 65-69 | 1.957 | 1.442 | 3.399 |
| 70-74 | 1.951 | 982 | 2.933 |
| >74 | 2.785 | 1.274 | 4.059 |
| Summe | 20.669 | 19.712 | 40.382 |

# Mitgliederverteilung nach Tätigkeitsbereich

(Stand 01.07.2024 02:30)

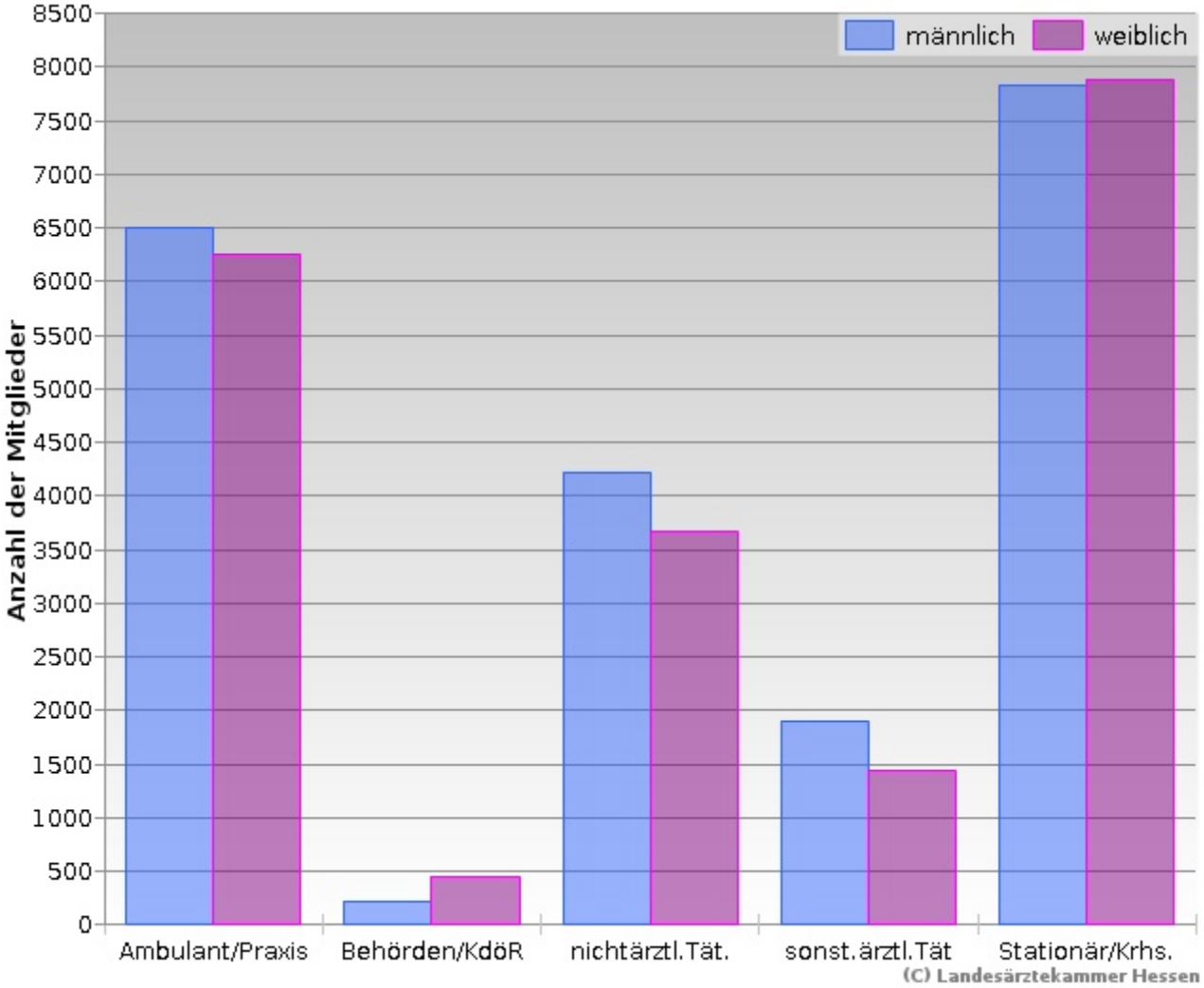


Tätigkeit

| Tätigkeit | männlich | weiblich | Gesamt |
|---|---|---|---|
| Ambulant/Praxis | 6.504 | 6.256 | 12.760 |
| Behörden/KdöR | 226 | 457 | 683 |
| nichtärztl.Tät. | 4.215 | 3.670 | 7.885 |
| sonst.ärztl.Tät | 1.901 | 1.444 | 3.345 |
| Stationär/Krhs. | 7.823 | 7.885 | 15.709 |
| Summe | 20.669 | 19.712 | 40.382 |

# Altersverteilung der Mitglieder im Bereich 'Ambulant/Praxis'

(Stand 01.07.2024 02:30)

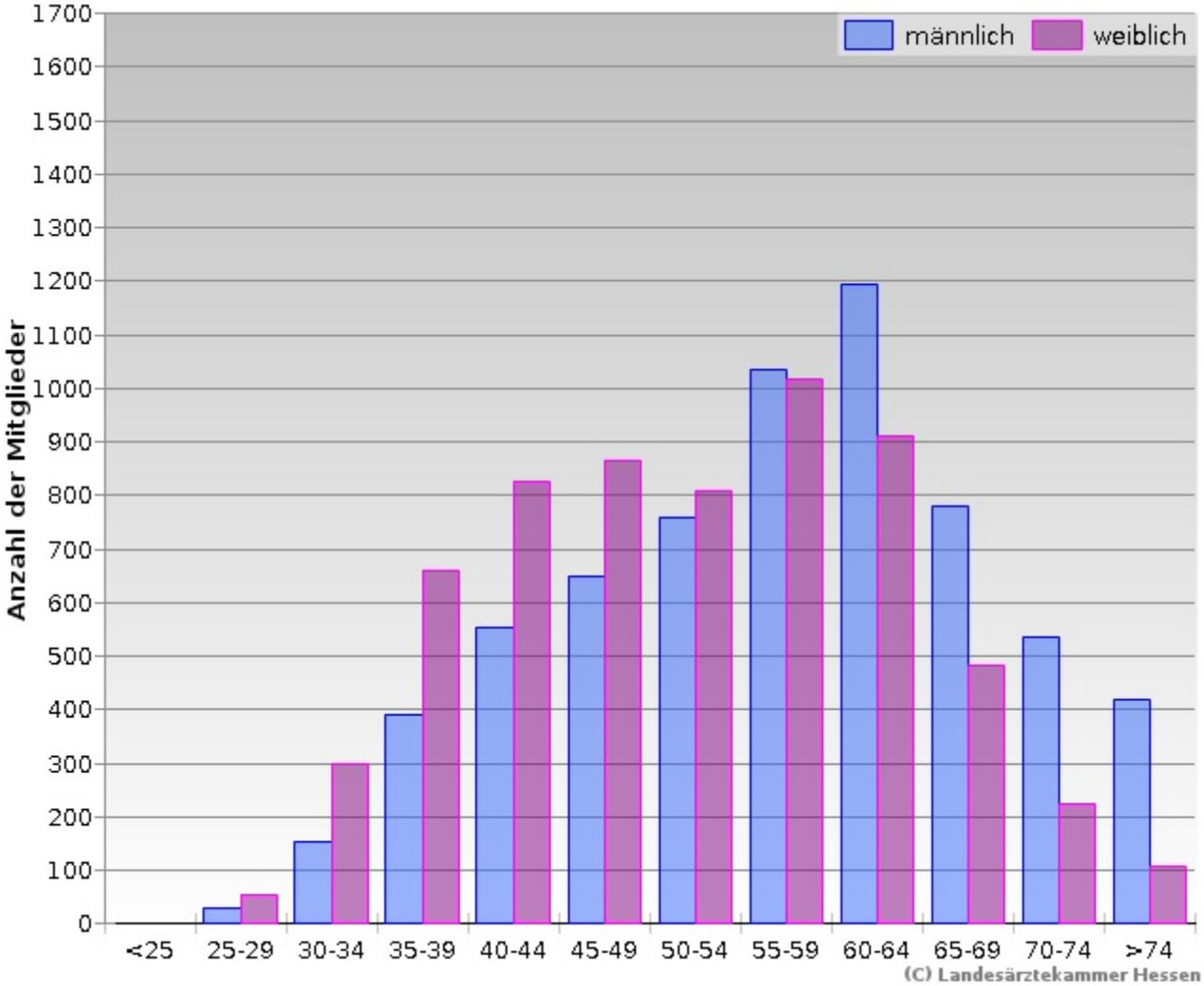


Altersgruppe in Jahren

| Altersgruppe | männlich | weiblich | Gesamt |
|---|---|---|---|
| <25 | 0 | 0 | 0 |
| 25-29 | 29 | 56 | 85 |
| 30-34 | 154 | 300 | 454 |
| 35-39 | 392 | 660 | 1.052 |
| 40-44 | 554 | 825 | 1.379 |
| 45-49 | 649 | 864 | 1.513 |
| 50-54 | 759 | 809 | 1.568 |
| 55-59 | 1.035 | 1.018 | 2.053 |
| 60-64 | 1.195 | 910 | 2.105 |
| 65-69 | 781 | 482 | 1.263 |
| 70-74 | 537 | 226 | 763 |
| >74 | 419 | 106 | 525 |
| Summe | 6.504 | 6.256 | 12.760 |

# Altersverteilung der Mitglieder im Bereich 'Behörden/KdöR'

(Stand 01.07.2024 02:30)

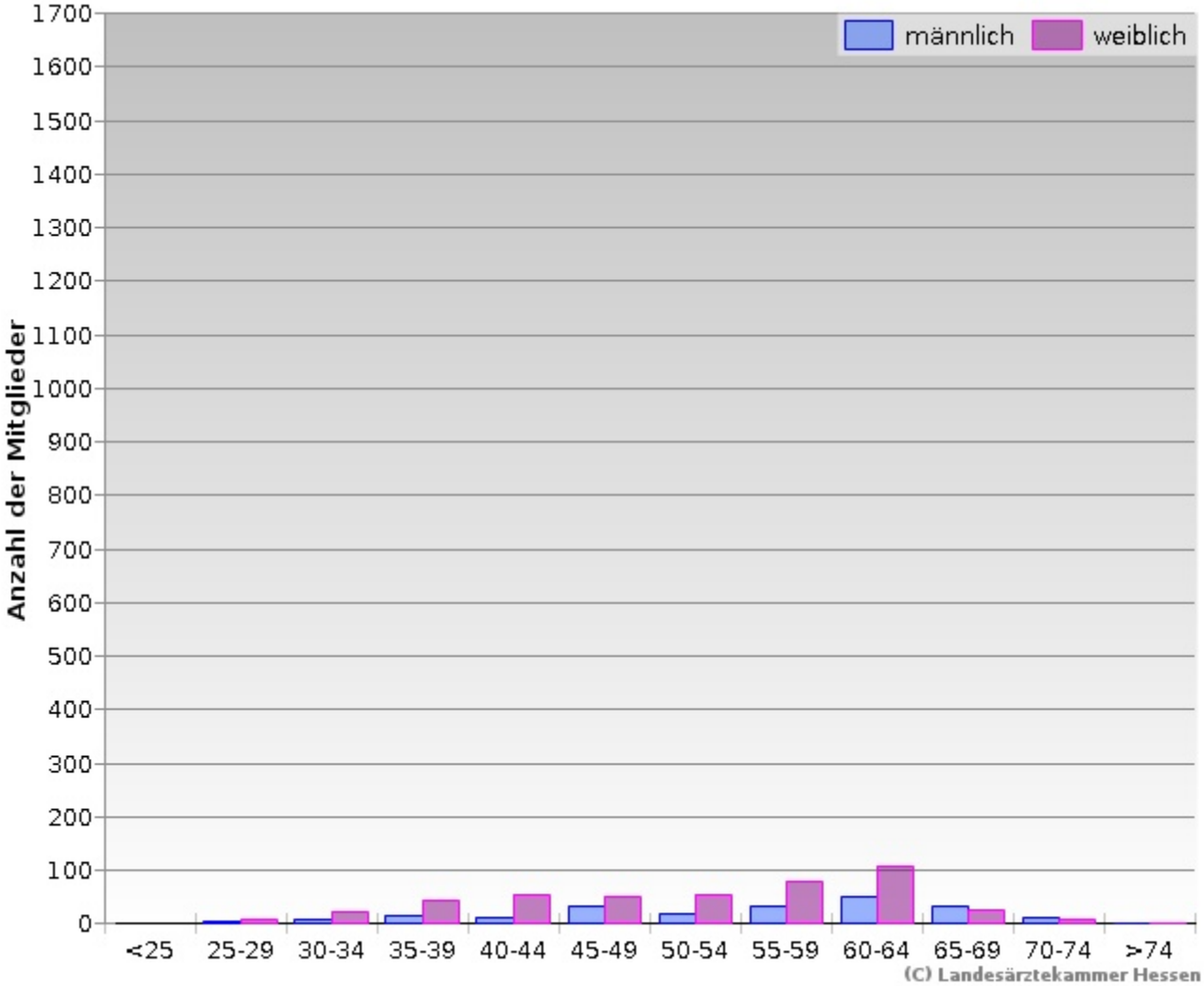


Altersgruppe in Jahren

| Altersgruppe | männlich | weiblich | Gesamt |
|---|---|---|---|
| <25 | 0 | 0 | 0 |
| 25-29 | 6 | 9 | 15 |
| 30-34 | 10 | 22 | 32 |
| 35-39 | 16 | 44 | 60 |
| 40-44 | 13 | 56 | 69 |
| 45-49 | 32 | 51 | 83 |
| 50-54 | 20 | 54 | 74 |
| 55-59 | 32 | 78 | 110 |
| 60-64 | 50 | 107 | 157 |
| 65-69 | 34 | 28 | 62 |
| 70-74 | 11 | 7 | 18 |
| >74 | 2 | 1 | 3 |
| Summe | 226 | 457 | 683 |

# Altersverteilung der Mitglieder im Bereich 'Stationär/Krhs.'

(Stand 01.07.2024 02:30)

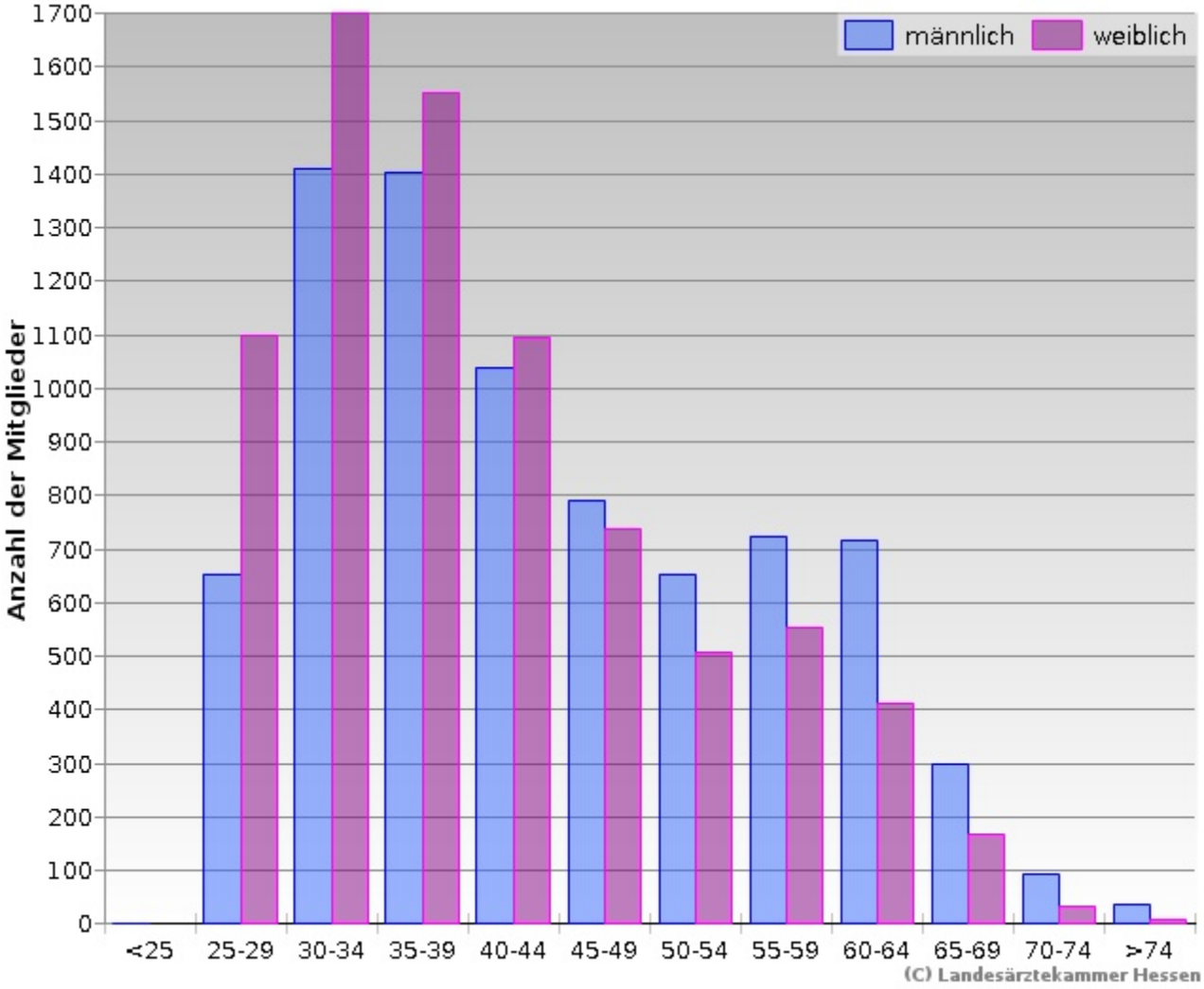


Altersgruppe in Jahren

| Altersgruppe | männlich | weiblich | Gesamt |
|---|---|---|---|
| <25 | 3 | 0 | 3 |
| 25-29 | 651 | 1.099 | 1.751 |
| 30-34 | 1.411 | 1.721 | 3.132 |
| 35-39 | 1.404 | 1.550 | 2.954 |
| 40-44 | 1.040 | 1.096 | 2.136 |
| 45-49 | 791 | 736 | 1.527 |
| 50-54 | 653 | 509 | 1.162 |
| 55-59 | 724 | 553 | 1.277 |
| 60-64 | 717 | 412 | 1.129 |
| 65-69 | 298 | 169 | 467 |
| 70-74 | 94 | 32 | 126 |
| >74 | 37 | 8 | 45 |
| Summe | 7.823 | 7.885 | 15.709 |

# Altersverteilung der Mitglieder im Bereich 'nichtärztl.Tät.'

(Stand 01.07.2024 02:30)

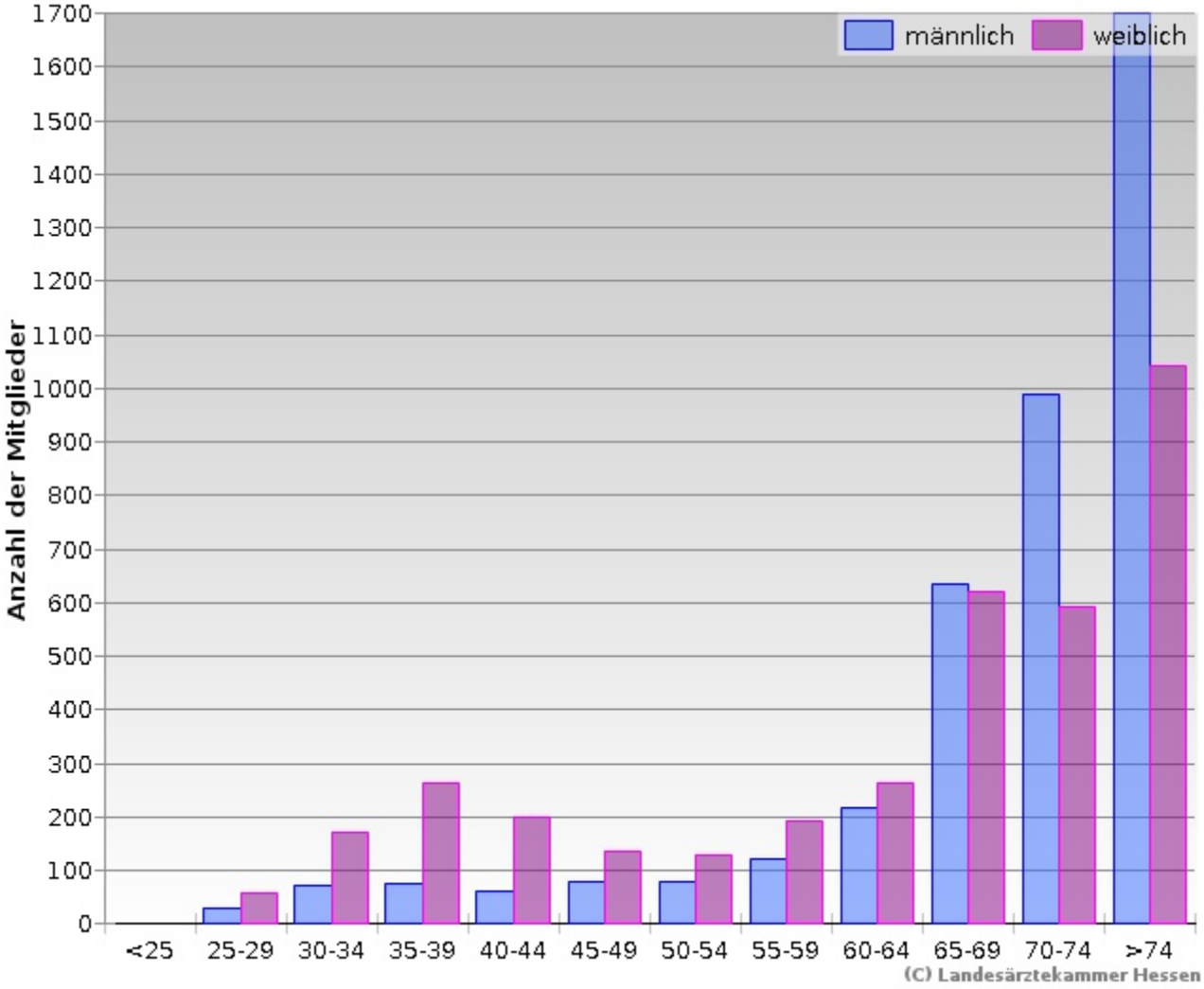


Altersgruppe in Jahren

| Altersgruppe | männlich | weiblich | Gesamt |
|---|---|---|---|
| <25 | 0 | 0 | 0 |
| 25-29 | 31 | 59 | 90 |
| 30-34 | 73 | 172 | 245 |
| 35-39 | 76 | 263 | 339 |
| 40-44 | 61 | 199 | 260 |
| 45-49 | 81 | 137 | 218 |
| 50-54 | 80 | 129 | 209 |
| 55-59 | 123 | 193 | 316 |
| 60-64 | 218 | 265 | 483 |
| 65-69 | 634 | 620 | 1.254 |
| 70-74 | 990 | 592 | 1.582 |
| >74 | 1.848 | 1.041 | 2.889 |
| Summe | 4.215 | 3.670 | 7.885 |

# Altersverteilung der Mitglieder im Bereich 'sonst.ärztl.Tät'

(Stand 01.07.2024 02:30)

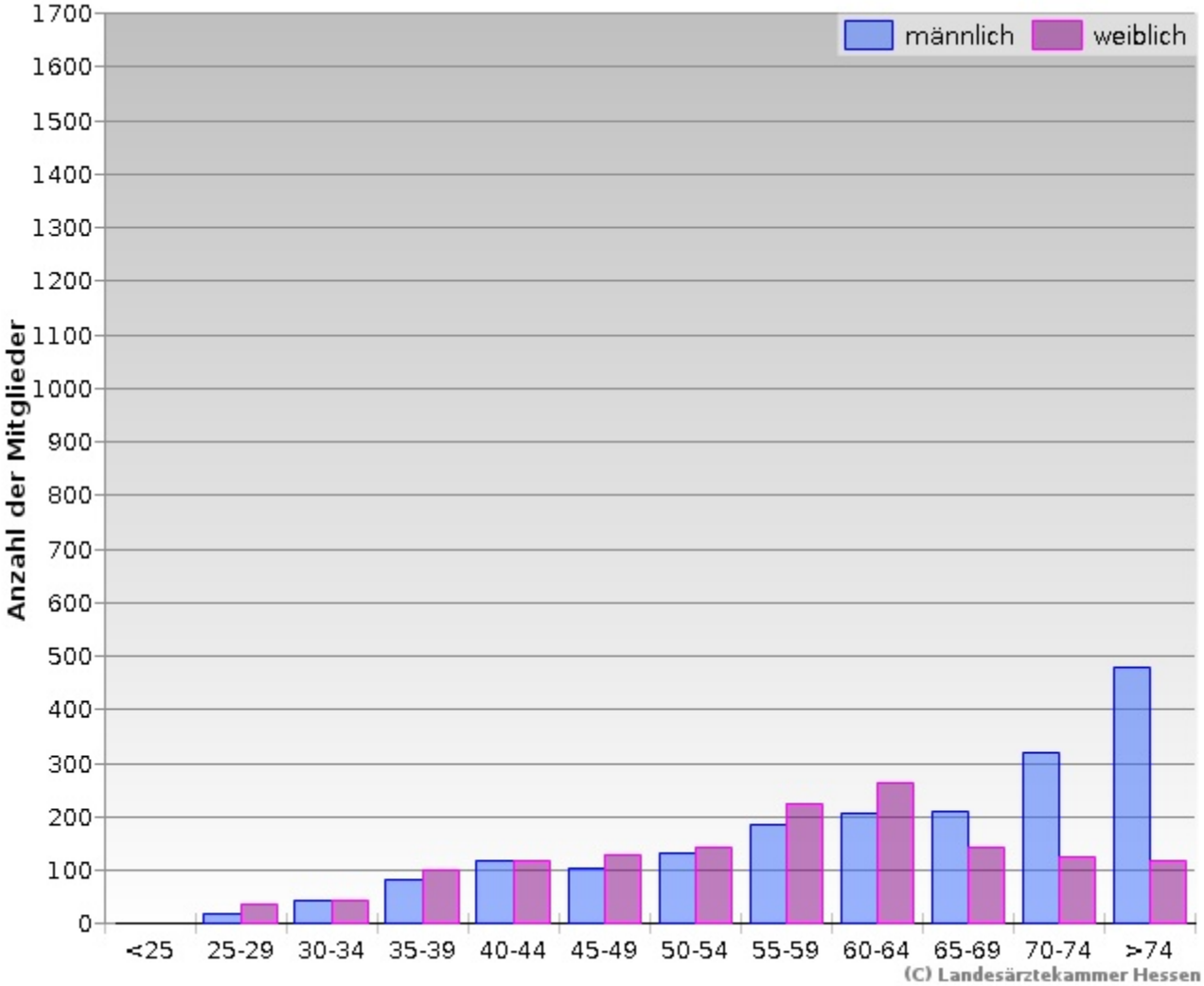


Altersgruppe in Jahren

| Altersgruppe | männlich | weiblich | Gesamt |
|---|---|---|---|
| <25 | 0 | 0 | 0 |
| 25-29 | 20 | 36 | 56 |
| 30-34 | 43 | 45 | 88 |
| 35-39 | 84 | 101 | 185 |
| 40-44 | 119 | 117 | 236 |
| 45-49 | 104 | 129 | 233 |
| 50-54 | 133 | 142 | 275 |
| 55-59 | 184 | 226 | 410 |
| 60-64 | 206 | 262 | 468 |
| 65-69 | 210 | 143 | 353 |
| 70-74 | 319 | 125 | 444 |
| >74 | 479 | 118 | 597 |
| Summe | 1.901 | 1.444 | 3.345 |

# Mitglieder je Tätigkeitsart und Tätigkeit

(Stand 01.07.2024 02:30)

| Tätigkeitsart | Tätigkeit | männlich | weiblich | Gesamtsumme |
|---|---|---|---|---|
| Ambulant/Praxis | Angest.i.Praxis | 1.775 | 2.809 | 4.584 |
| | Niedergel. Arzt | 4.729 | 3.447 | 8.176 |
| Behörden/KdöR | Angestellter | 152 | 371 | 523 |
| | Beamter | 38 | 51 | 89 |
| | San. Offz. | 15 | 10 | 25 |
| | sonst.Behörde | 21 | 25 | 46 |
| nichtärztl.Tät. | Arbeitslos | 99 | 181 | 280 |
| | Ausland | 286 | 274 | 560 |
| | Berufsfremd | 117 | 98 | 215 |
| | Berufsunfähig | 124 | 131 | 255 |
| | Elternzeit | 11 | 232 | 243 |
| | Haushalt | 146 | 499 | 645 |
| | Ruhestand | 3.281 | 2.031 | 5.312 |
| | Sonstiger Grund | 151 | 224 | 375 |
| sonst.ärztl.Tät | Angest.Arbeitsm | 113 | 195 | 308 |
| | Angest.Pharma. | 92 | 101 | 193 |
| | ärztl.Tät.sonst | 1.058 | 812 | 1.870 |
| | Gutachter | 195 | 117 | 312 |
| | Honorararzt | 170 | 101 | 271 |
| | Medizinjournal. | 7 | 5 | 12 |
| | Notarzt | 78 | 29 | 107 |
| | Praxisvertreter | 188 | 84 | 272 |
| Stationär/Krhs. | Arzt/Arzt in WB | 5.014 | 6.562 | 11.577 |
| | ärztl. Direktor | 100 | 21 | 121 |
| | Belegarzt | 1 | 1 | 2 |
| | Ltd.-/Chef-Arzt | 878 | 209 | 1.087 |
| | MedController | 5 | 3 | 8 |
| | Oberarzt u.ä. | 1.720 | 1.002 | 2.722 |
| | sonstiges Krhs. | 105 | 87 | 192 |

# Mitglieder je Tätigkeitsart und Tätigkeit

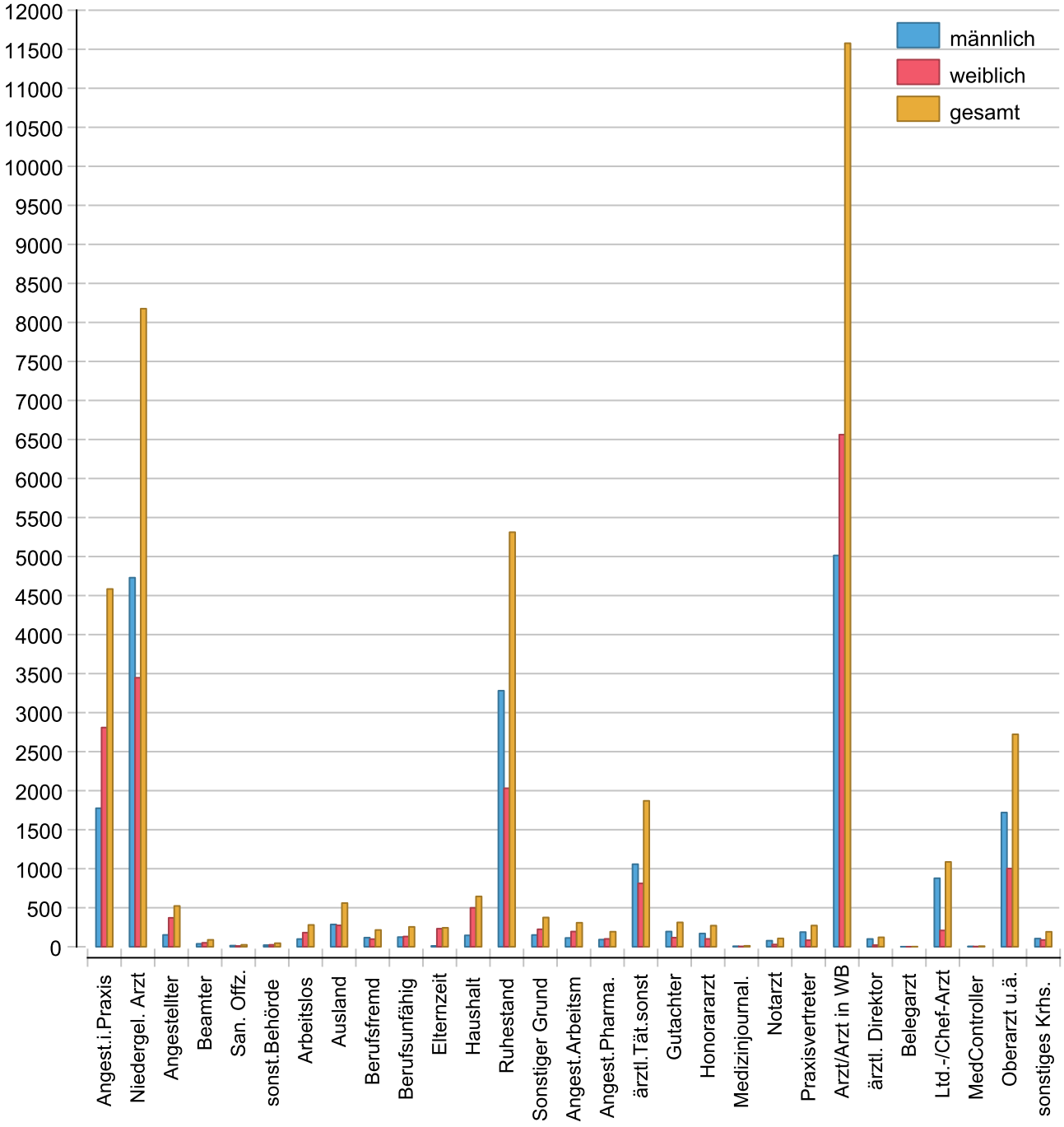

## Ärztliche / Nicht-ärztliche Tätigkeit

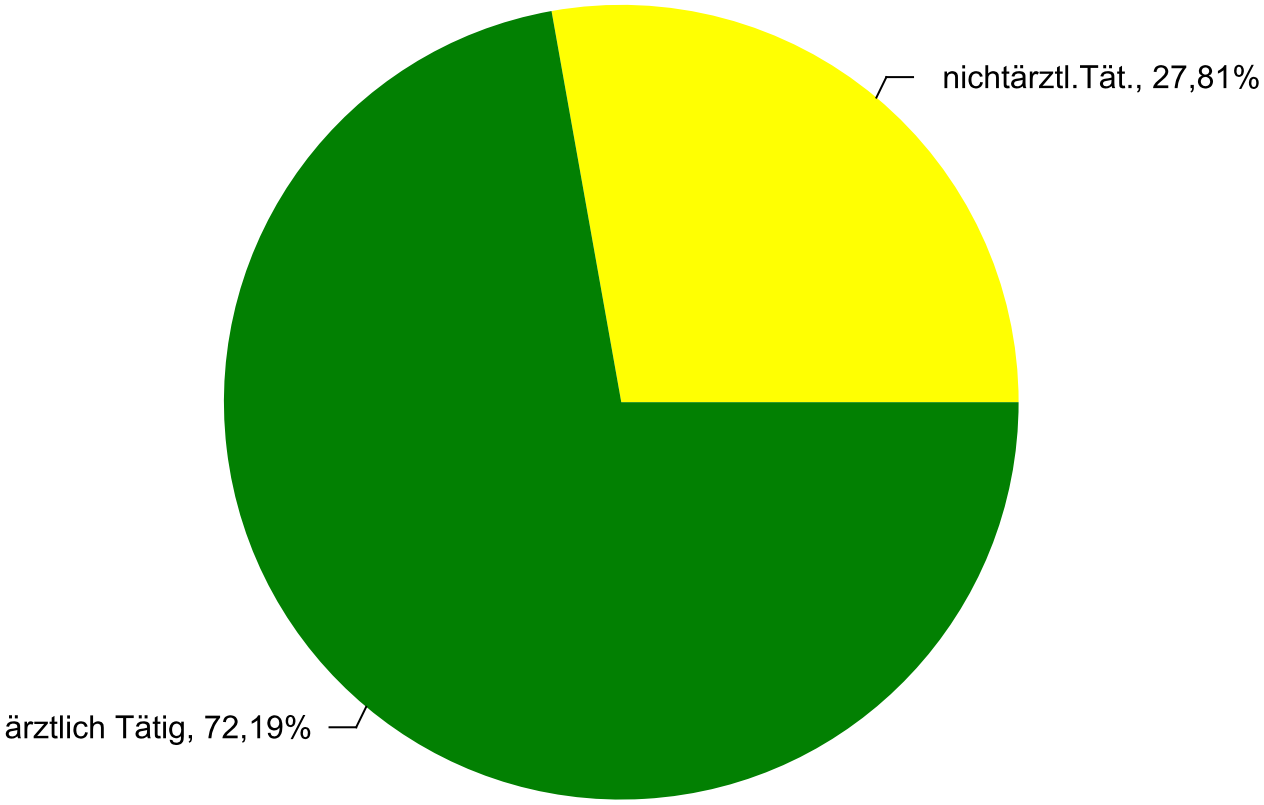
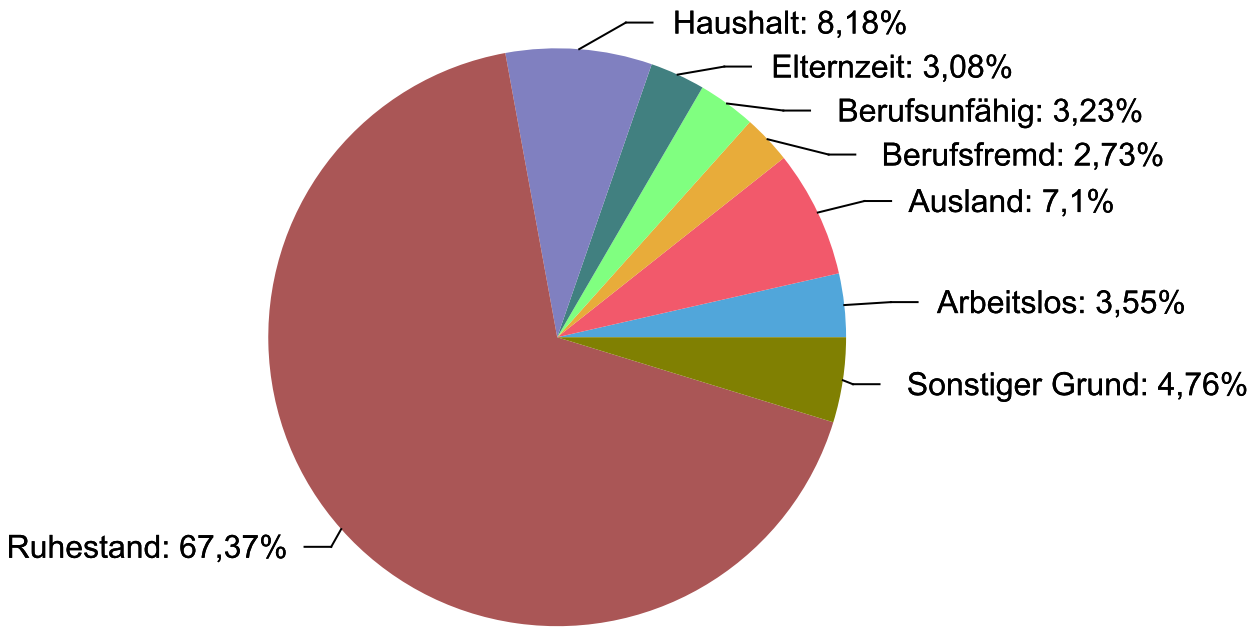
# Ärztinnen und Ärzte in Hessen ohne ärztliche Tätigkeit