




Landesärztekammer Hessen
Körperschaft des öffentlichen Rechts

Zentrale Ergebnisse des Weiterbildungsregisters 2019

- Stichtag 1.10.2019 -

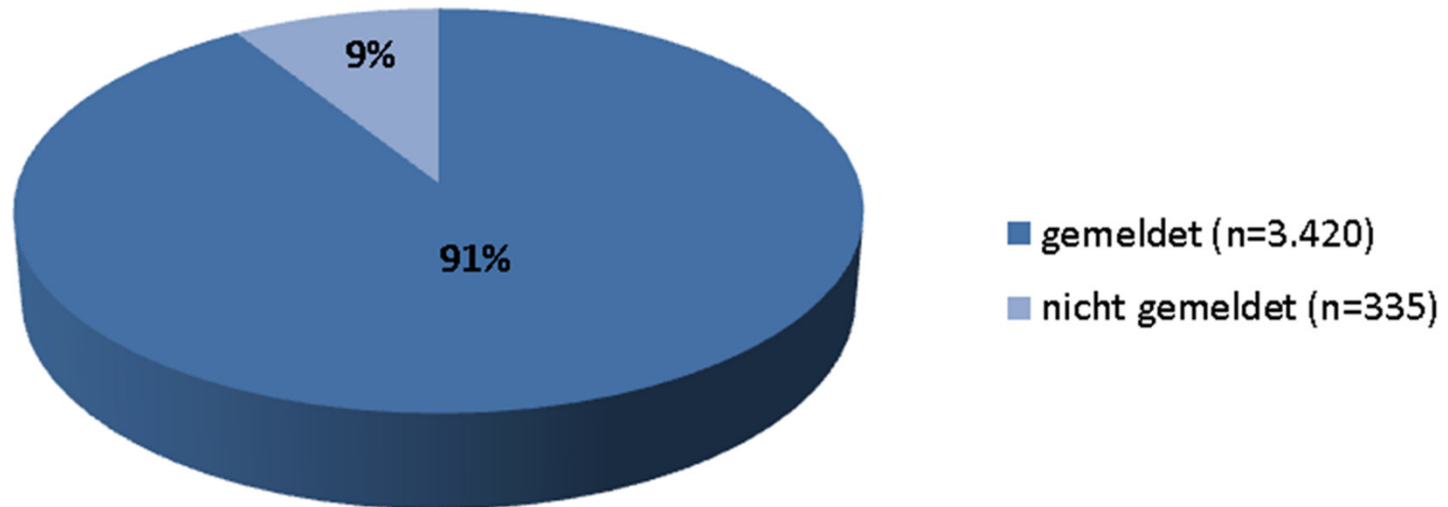
Landesärztekammer Hessen

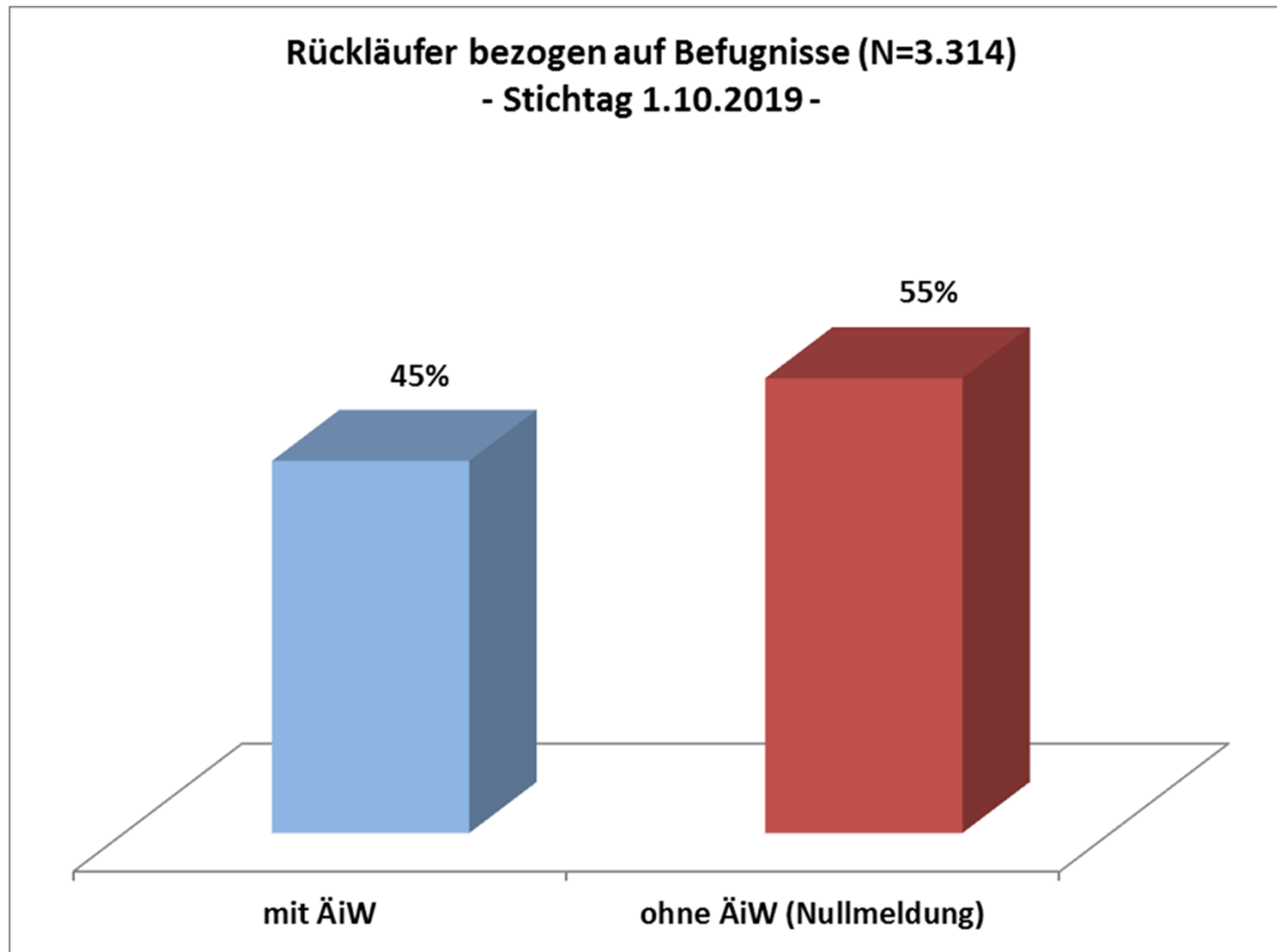


Dr. Dipl.- Soz. I. Natanzon



Rückmeldequote 2019 (N=3.755)







Landesärztekammer Hessen
Körperschaft des öffentlichen Rechts

Befugnisse ohne ÄiW

Ergebnisse

Anteil an Befugnissen ohne ÄiW nach Fachgebieten (à Top 6 der großen Fachgebiete)

Fachgebiete	Anteil ohne ÄiW
Allgemeinmedizin	67%
Kinder- und Jugendmedizin	64%
Frauenheilkunde und Geburtshilfe	60%
Gebiet Innere Medizin	54%
Anästhesiologie	40%
Gebiet Chirurgie	31%



Landesärztekammer Hessen
Körperschaft des öffentlichen Rechts


Ärztinnen und Ärzte in Weiterbildung (ÄiW)

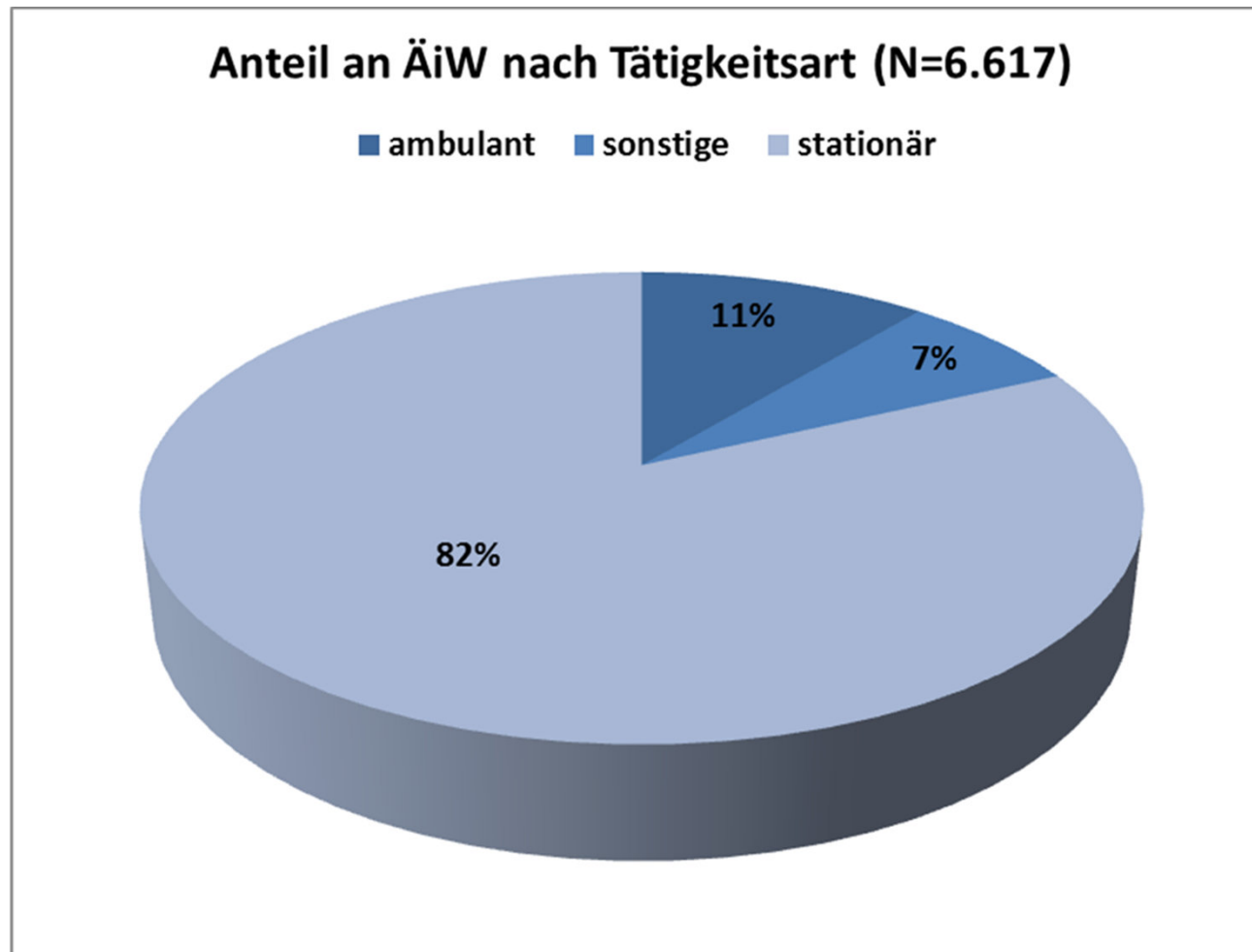


Kategorien	Daten 2019
Anzahl gemeldeter ÄiW	N=6.617 (zzgl. Mutterschutz/ Elternzeit n=484)
Alter	Ø 34,9 Jahre Median: 33,0 Jahre - Ø 34,7 Jahre (männlich) - Ø 35,1 Jahre (weiblich)
Geschlecht	43% männlich (n=2.857) 57% weiblich (n=3.760)



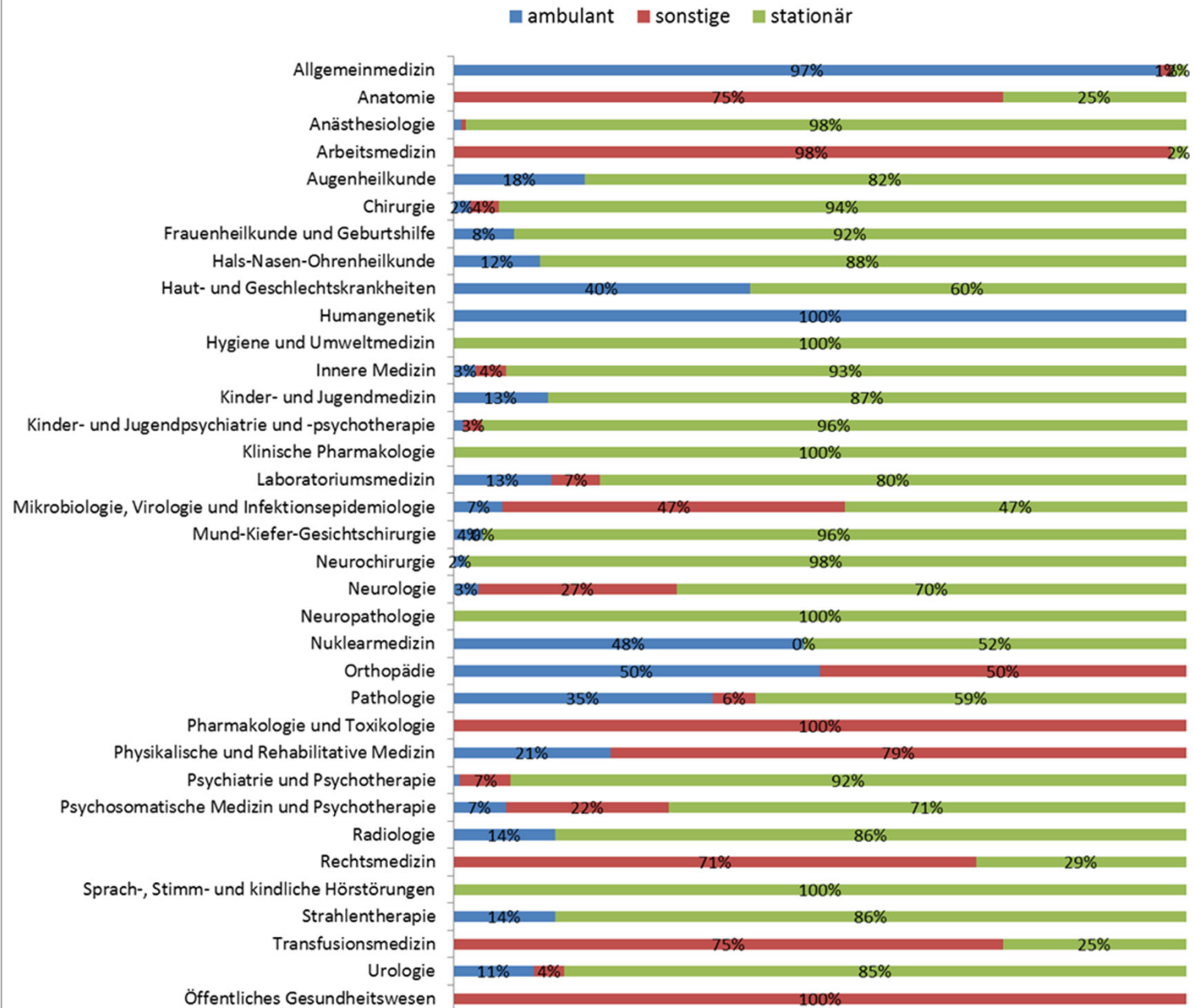
Vereilung der ÄiW nach Fachgebieten (N=6.617) - Stichtag 1.10.2019 -





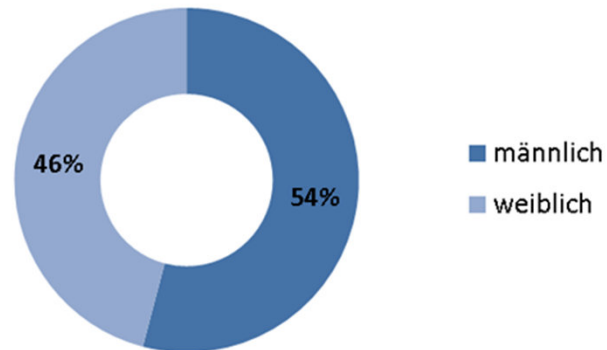
sonstige Einrichtungen: Ärztevereine, Arbeitsmedizinischer Dienst, Arzthelferinnenausbildungsstätte, Berufsschule, Regierungsbehörde, Bundeswehr, Firma, Gemeinde, Gesundheitsamt, Gruppe, Institut, Pflegeheim, Pharmafirma, Sanatorium, Sachgebiet oder Verband.

Anteil an ÄiW nach Tätigkeits- und Fachgebieten (N=6.617)

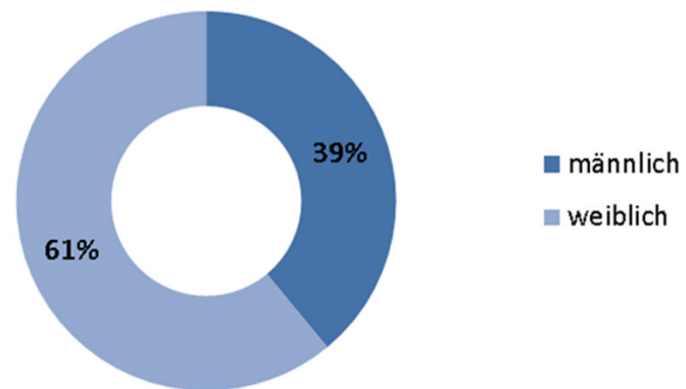




Anteil ausländischer ÄiW nach Geschlecht (n=1.776)
- Stichtag 1.10.2019 -



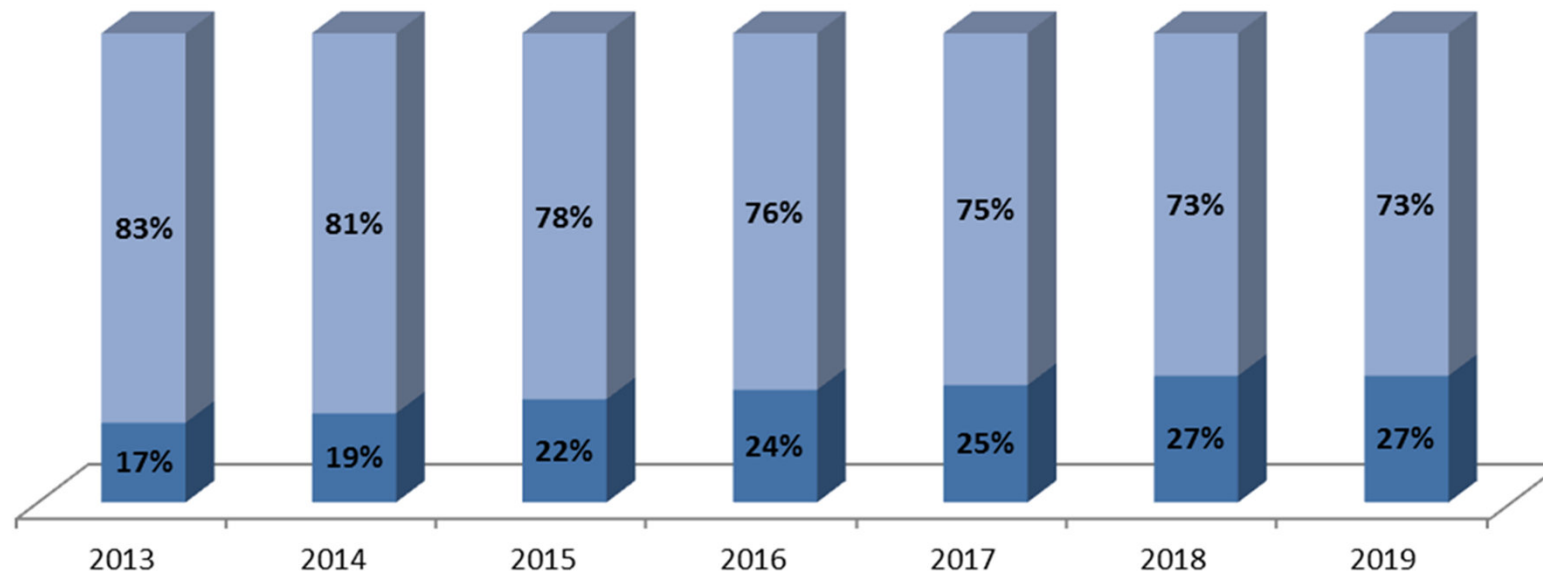
Anteil deutscher ÄiW nach Geschlecht (n=4.841)
- Stichtag 1.10.2019 -





Anteil an ÄiW mit ausländischer vs. deutscher Staatsangehörigkeit (2013-2019)

■ ausländischer Pass ■ deutscher Pass





Nächste Erhebung: Oktober 2020

